

# MERKEZİ KAYIT KURULUŐU

TÜRKİYE'NİN MERKEZİ SAKLAMA KURULUŐU

HAMİLINE YAZILI PAY SENETLERİNİN KAYDI

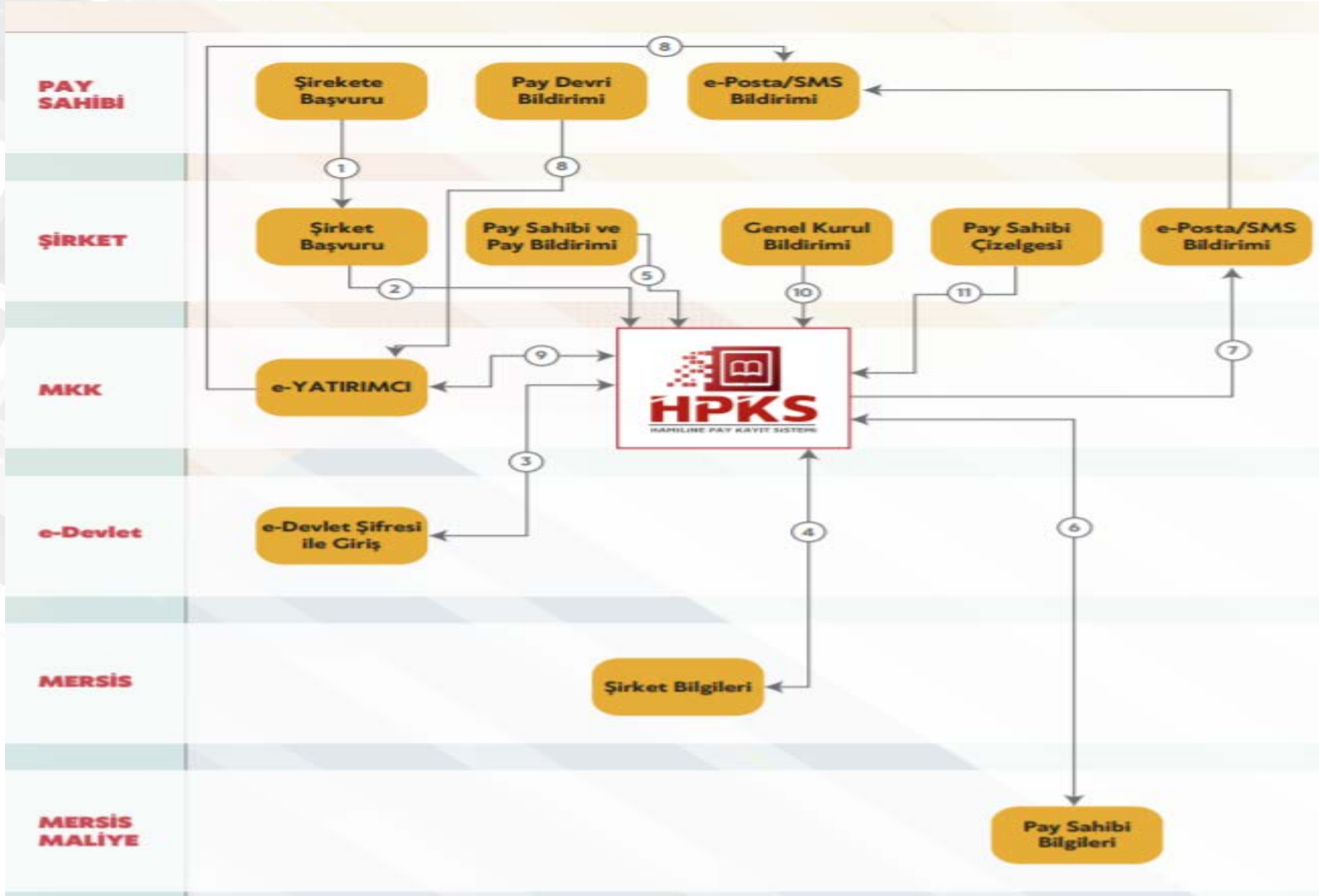


MERKEZİ KAYIT  
İSTANBUL

## ► MEVZUAT VE DÜZENLEME

- » “Hamiline Yazılı Pay Senetlerinin Merkezi Kayıt Kuruluşuna Bildirilmesi ve Kayıt Altına Alınması Hakkında Tebliğ” 6 Nisan 2021 tarihli ve 31446 sayılı Resmi Gazetede yayımlanmıştır.
- » Düzenleme, 6/12/2012 tarih ve 6362 sayılı Sermaye Piyasası Kanununun 13 üncü maddesi kapsamında payları kayden izlenen şirketler dışındaki anonim şirketleri kapsar.
- » Mevcut hamiline yazılı pay senetlerinin kayıt altına alınmasına ilişkin geçiş süreci 31 Aralık 2021’dir.
- » 31 Aralık 2021 tarihinden sonra, genel kurul tarihine kadar bildirimde bulunmayan pay sahipleri, gerekli kayıtları Hamiline Pay Kayıt Sistemi’nde (HPKS) yapılmaya kadar paya bağlı haklarını kullanamayacaktır.
- » Pay sahiplerinin Şirkete başvurusu sonrasında, Şirket tarafından 5 gün içinde HPKS’ye bildirim yapılmalıdır. HPKS ye ilişkin detay doküman ve bilgi MKK nın web sitesinden edinilebilir.

# ► HAMİLINE PAY SENEDİ KAYIT SÜRECİ



## ► HAMİLİNE PAY KAYIT SİSTEMİ

### HPKS'nin Oluşturulmasında Kuruluşumuzca Dikkate Alınan Hususlar:

- » Uygulamanın yürürlüğe giriş tarihi ile mevzuatın düzenlenmesi süresi arasında kısa bir zaman dilimi olması nedeniyle, HPKS ye yapılacak bildirimlerin topluca ve kolay bir şekilde iletilmesi amacıyla “dosya yükleme” uygulamaları hazırlanmıştır.
- » Kayıt oluşturacak şirket sayısının fazlalığı gözetilerek bildirim, Şirket yetkilileri tarafından elektronik ortamdan iletilmesi sağlanmıştır.
- » Güvenilir bir yapı tesisi amacıyla uygulamaların MERSİS ve e-Devlet uygulaması ile entegre bir kontrol süreci içermesi sağlanmıştır.
- » Şirket temsilcileri tarafından yapılan bildirimlerin doğru bir şekilde oluşturulması için kontrolü amacıyla süreç, giriş ve onay olmak üzere iki aşamalı tasarlanmıştır.

## ► HAMİLINE PAY KAYIT SİSTEMİ - HPKS



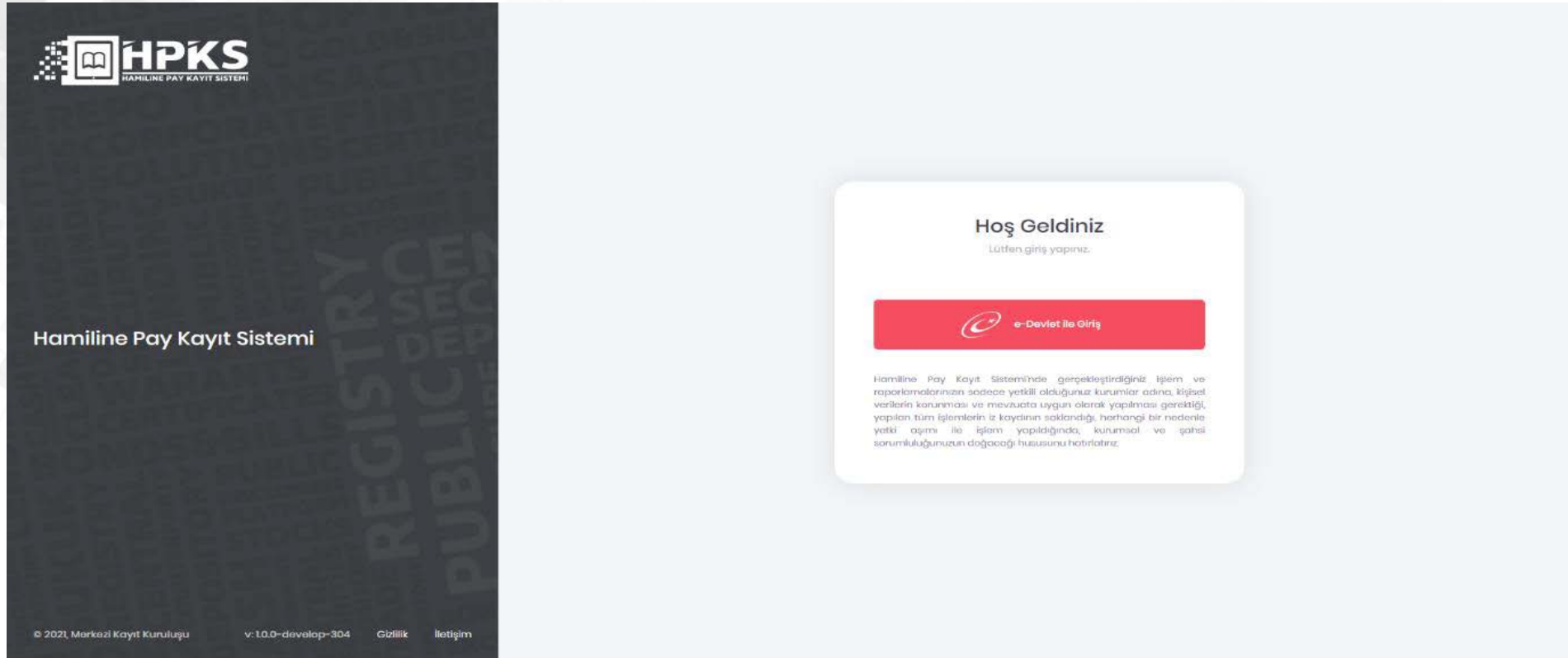
### Sisteme Giriş

- » Kayıtlar elektronik ortamda oluşturulur. HPKS giriş linki: <https://hpks.mkk.com.tr>
- » MERSİS sisteminde kayıtlı olan şirket temsilcileri tarafından HPKS de kayıtlar oluşturulur.
- » Temsilciler e-Devlet sistemi üzerinden şifreleri ile giriş yaparlar.
- » Şirket temsilcisinin kimlik bilgisi ile MERSİS teki şirket temsilci bilgileri kontrol edilir.
- » Şirketlerin hamiline pay bilgisi MERSİS te kayıtlı değilse HPKS ye giriş yapılamaz. Hamiline pay bilgisi güncel değilse Şirketler, Ticaret Sicil Müdürlüğüne başvurarak güncel hamiline pay bilgilerini MERSİS e kaydettirmelidir.

## ▶ HPKS - ŞİRKET YETKİLİSİ GİRİŞ EKRANI

<https://hpks.mkk.com.tr/auth/login>

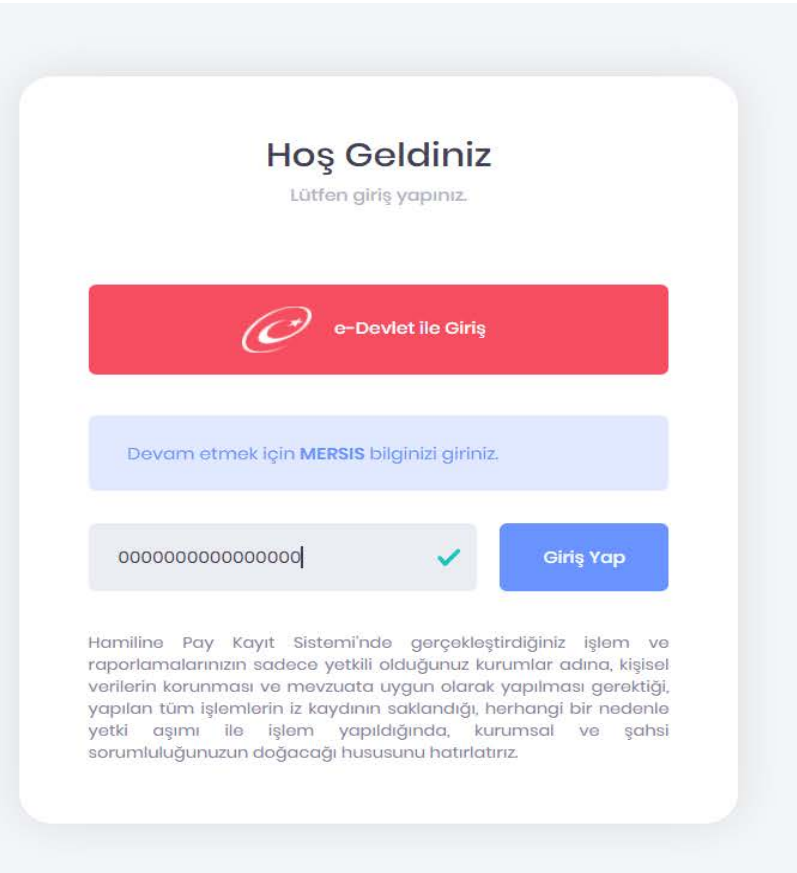
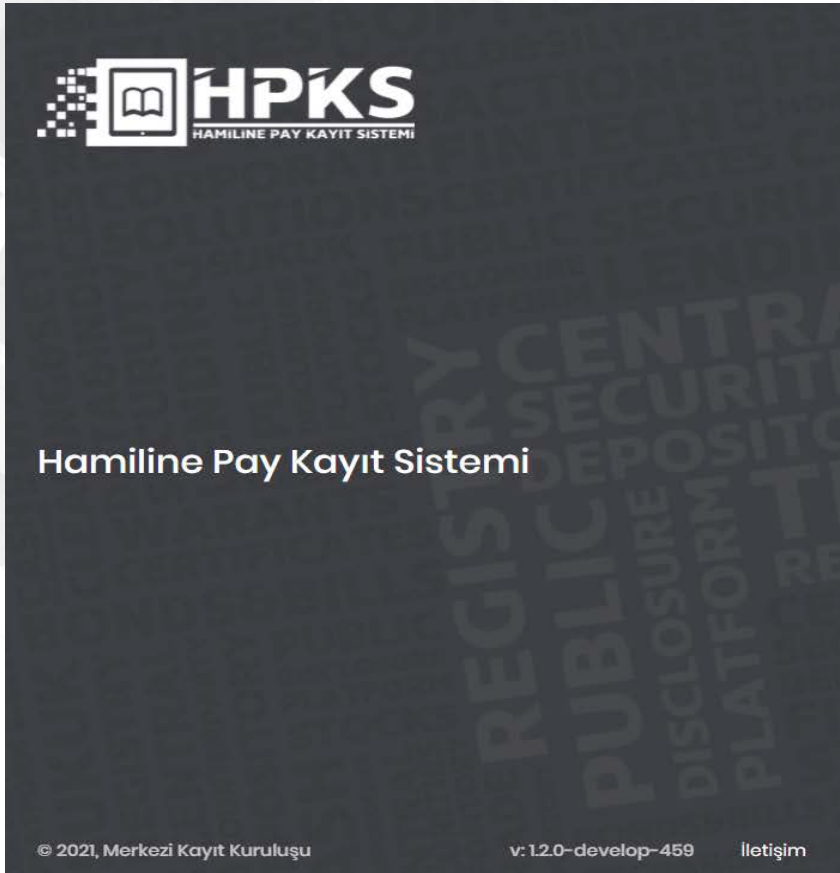
» Şirket temsilcisine ait kimlik kontrolü e-Devlet sistemi üzerinden gerçekleştirilir.



The screenshot shows the HPKS (Hamiline Pay Kayıt Sistemi) login interface. The left side is a dark sidebar with the HPKS logo and the text 'Hamiline Pay Kayıt Sistemi'. The main content area is light blue and features a white login card. The card has the heading 'Hoş Geldiniz' and the instruction 'Lütfen giriş yapınız.' Below this is a red button with the e-Devlet logo and the text 'e-Devlet ile Giriş'. At the bottom of the card, there is a disclaimer in Turkish: 'Hamiline Pay Kayıt Sisteminde gerçekleştirdiğiniz işlem ve raporlamalarınızın sadece yetkili olduğunuz kurumlar adına, kişisel verilerin korunması ve mevzuata uygun olarak yapılması gerektiği, yapılan tüm işlemlerin iz kaydının saklandığı, herhangi bir nedenle yetki aşımı ile işlem yapıldığında, kurumsal ve şahsi sorumluluğunuzun doğacağı hususunu hatırlatır.'

## ► ŞİRKET YETKİLİSİ GİRİŞ EKRANI

- » Kimlik kontrolü sonrası temsilci olunan şirkete ait MERSİS numarası ekrana yazılır. Şirket temsilcisinin kimlik bilgisi ile MERSİS teki şirket temsilci bilgileri kontrol edilir.



## ► Şirket Yetkilisi Giriş Ekranı

- » İlk girişe mahsus temsilciye ilişkin telefon ve e-posta doğrulaması yapılır.
- » Temsilci tarafından iletişim bilgileri girilir.
- » Cep telefonu ve eposta adresi için doğrulama işlemleri tamamlanır.



**Hoş Geldiniz**  
Lütfen giriş yapınız.

Devamı etmek için **telefon** ve **e-posta** bilgilerinizi doğrulayınız.

Telefon  Doğrula

e-Posta  Doğrula



## ► ŞİRKET YETKİLİSİ GİRİŞ EKRANI

- » Şirket temsilcisinin bildirdiği MERSİS numarasına ait MERSİS üzerinden gelen şirket bilgileri ekranda görüntülenir. Bilgiler doğru ise «Evet, Onaylıyorum», doğru değil ise «Hayır, Onaylamıyorum.» seçilir.
- » Doğrulama aşamasında, MERSİS te hamiline yazılı pay adedi bilgisinin güncel olması gerekmekte olup Şirket sermayesi hamiline pay içerdiği halde MERSİS teki kayıtlarda hamiline olarak yer almıyor ise uyarı verilir ve işlem sonlandırılır.



**HPKS**  
HAMİLİNE PAY KAYIT SİSTEMİ

Hamiline Pay Kayıt Sistemi

**Giriş Bilgileriniz**

Ad

Soyad  
Test\_Soyad

Unvan

VKN

MERSIS

Vergi Dairesi

Adres

İlçe / İl  
ÇANKAYA/ANKARA

Hayır, Onaylamıyorum Evet, Onaylıyorum

**Hoş Geldiniz**  
Lütfen giriş yapınız.

e-Devlet ile Giriş

MERSIS bilginizi giriniz.

Giriş Yap

stemi'nde gerçekleştirdiğiniz işlem ve e yetkili olduğunuz kurumlar adına, kişisel mevzuata uygun olarak yapılması gerektiği, kaydının saklandığı, herhangi bir nedenle yapıldığında, kurumsal ve şahsi bilgi hususunu hatırlatırız.

© 2021, Merkezi Kayıt Kuruluşu v:1.2.0-develop-459 İletişim

**HPKS**

# ► HAMİLİNE PAY KAYIT SİSTEMİ

HPKS ekranında 4 ana işlem menü adımı vardır.

## 1. Şirket Bilgileri

- A. *Şirket e-posta ve Yetki Tipi*
- B. *Şirket Kayıt ve Ödeme İşlemleri*
- C. *Şirket Künye Bilgisi*

## 2. Bildirim İşlemleri

- A. *Pay Sahibi Bildirimi*
- B. *Pay Bildirimi*

## 3. Genel Kurul

- A. *Genel Kurul Bildirimi*

## 4. Rapor İşlemleri

- A. *Dosya İşlem Raporu*
- B. *Pay Sahipleri Çizelgesi*

## ► ŞİRKET E-POSTA VE YETKİ BİLGİLERİ EKRANI

- » Şirkete ait e-posta adresi girişi istenir. Şirkete iletilecek bildirimler için Şirket temsilcisinin bildirdiği şirketin e-posta bilgileri kullanılır. Bu adresin grup adresi olması önerilir.
- » HPKS de işlemler giriş ve onay olmak üzere 2 aşamalı gerçekleşir. Yetki politikası olarak birden fazla şirket yetkilisi tarafından işlemlerin yapılması önerilir.

### Şirket e-Posta ve Yetki Tipi

#### Şirket e-Posta ve Yetki Bildirim

##### Şirket e-Posta Bilgileri

Lütfen bilgi iletmesini istediğiniz e-posta adreslerini (en fazla 5 adet) aralarına noktalı virgül (;) koyarak yazınız.

*İletceğiniz e-posta adresine Şirketinize ait fatura bilgileri ile HPKS günlük işlem raporu gönderilecek olup işlemlere ilişkin işlem sayılarının tutarlılığı ve işlemlere ait günlük kontrollerin şirketiniz yetkilileri tarafından yapılması gerektiğinden ilgili adresin muhasebe@xxx.com.tr, operasyon@xxx.com.tr benzeri grup adresi olarak tanımlanması önerilmektedir.*

##### Şirket İşlem Onay Tercih

- Bildirim yapan şirket temsilcisinin kendi yaptığı bildirimleri kendisinin onaylayabilmesine izin veriyorum.
- Bildirim yapan şirket temsilcisinin yaptığı bildirimleri yalnızca başka bir şirket temsilcisinin onaylayabilmesine izin veriyorum.

Onaya Gönder

## ► ŞİRKET KAYIT VE ÖDEME EKRANI

- » HPKS ye kayıt sırasında düzenleme kapsamında ücret tahsil edilmektedir. Şirket e-posta tanımı sonrası ödeme adımına yönlendirilir.
- » Fatura bilgileri, Şirketin giriş aşamasında onayladığı MERSİS üzerinden gelen şirket bilgilerini ve temsilcinin tanımladığı şirket e-posta ve temsilci telefon numarası bilgilerini içermektedir.

Hog geldiniz, Sayın Test\_Acl\_

### FATURA BİLGİLERİ

Şirket Adı XYZ A.Ş.	Vergi Dairesi VERGI DAİRESİ
Vergi Dairesi Kodu 000000	Vergi Numarası 999999999
İl ANKARA	İlçe ÇANKAYA
Ölke TÜRKİYE	Adres MENEKE SOK.NO:4 CANKAYA
Telefon Alan Kodu 530	Telefon Numarası 9999999
E-Posta 1 muhasabe@xyz.com	E-Posta 2
E-Posta 3	

İşlem

## ► ŞİRKET KAYIT VE ÖDEME EKRANI

» Fatura bilgilerinin kontrolü sonrası ödeme işlemleri gerçekleştirilir.

Hoş geldiniz, Sayın Test\_Ad\_ Test\_Soyad

### ÖDEME DETAYI

HPKS KAYIT ÜCRETİ – TEK SEFERLİK – KDV DAHİL 177 TL (Ücret Tarifesi için [Tıklayınız](#))

[Geri](#) [Ödeme Yap](#)

### Sanal POS Ekranı:

Kart Sahibinin Adı	<input type="text"/>
Kart Numarası	<input type="text"/>
Son Kullanma Tarihi	<input type="text" value="Ay"/> <input type="text" value="Yıl"/>
CVV2	<input type="text"/> <a href="#">CVV2 Nedir</a>
Taksit Sayısı	1
Üye İşyeri Adı	ZKB SANALPOS BKM
İşlem Tutarı	177 TL

## ► ŞİRKET KÜNYE BİLGİSİ EKRANI

» Şirkete ilişkin MERSİS ten alınan bilgilerin görüntülediği ana ekrandır. Şirket temsilcisi MERSİS teki kayıtlarını kontrol etmelidir. İlgili bilgilerde hata/uyumsuzluk olması durumunda şirketlerin MERSİS te kayıtlarını güncellemeleri gerekmektedir.


n Ti Test\_Soyad

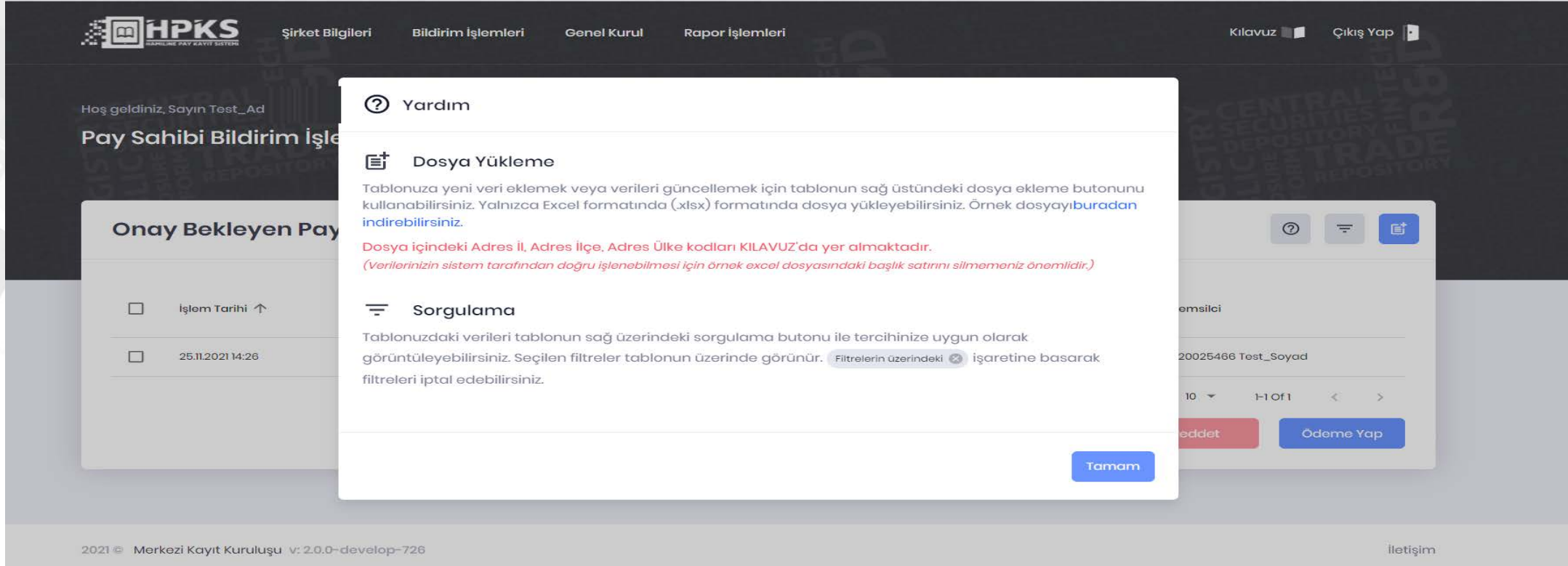
### Şirket Künye Bilgisi

#### Mkk Test Ajansı Limited Şirketi

MERSİS No.	Adres
Eski MERSİS No.	İlçe / İl
VKN	Sermaye (TL)
Vergi Dairesi / Kodu	Hamilino Pay Adedi
Sicil No.	Şirket Durumu AKTİF
Tescil Tarihi	HPKS Kayıt Tarihi
Ticaret Sicil Dairesi	Şirket İşlem Onay Tarihi
Şirket e-Posta Adresi <a href="#">Görüntüle</a>	

## ► PAY SAHİBİ BİLDİRİM EKRANI

- » Pay sahibine ait pay bilgilerini tanımlamadan önce pay sahibinin sisteme tanımlanması gerekmektedir.
- » Ekranda yer alan “Yardım”  butonuna tıklandığında; “Dosya Yükleme” ve “Sorgulama” fonksiyonlarına ait bilgilendirme görüntülenir.



HPKS HANLINE PAY KAYIT SİSTEMİ

Şirket Bilgileri Bildirim İşlemleri Genel Kurul Rapor İşlemleri

Kılavuz Çıkış Yap

Hoş geldiniz, Sayın Test\_Ad

### Pay Sahibi Bildirim İşlemleri

#### Onay Bekleyen Pay

<input type="checkbox"/>	İşlem Tarihi ↑
<input type="checkbox"/>	25.11.2021 14:26

#### Yardım

**Dosya Yükleme**

Tablunuza yeni veri eklemek veya verileri güncellemek için tablonun sağ üstündeki dosya ekleme butonunu kullanabilirsiniz. Yalnızca Excel formatında (.xlsx) formatında dosya yükleyebilirsiniz. Örnek dosyayı [buradan](#) indirebilirsiniz.

Dosya içindeki Adres İl, Adres İlçe, Adres Ülke kodları KILAVUZ'da yer almaktadır.  
(Verilerinizin sistem tarafından doğru işlenebilmesi için örnek excel dosyasındaki başlık satırını silmemeniz önemlidir.)

**Sorgulama**

Tablonuzdaki verileri tablonun sağ üzerindeki sorgulama butonu ile tercihinize uygun olarak görüntüleyebilirsiniz. Seçilen filtreler tablonun üzerinde görünür.  Filtrelerin üzerindeki  işaretine basarak filtreleri iptal edebilirsiniz.

Tamam

2021 © Merkezi Kayıt Kuruluşu v: 2.0.0-develop-726

İletişim


## ► PAY SAHİBİ BİLDİRİM EKRANI

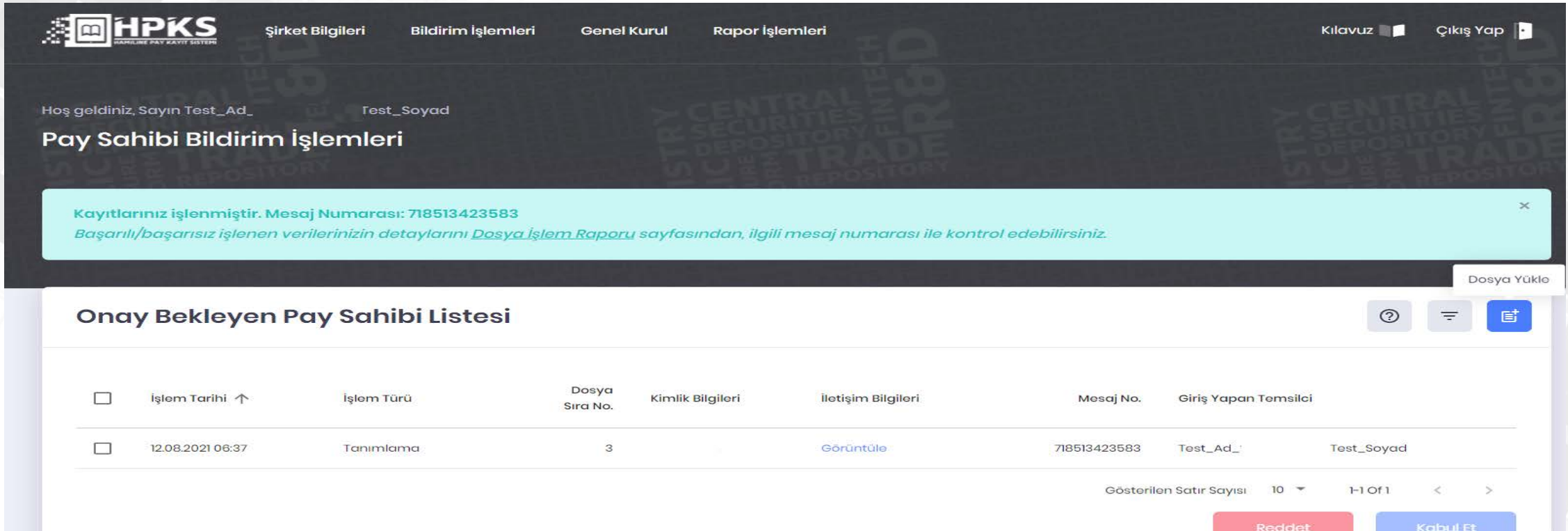
- » Pay sahibi bildiriminde iletilecek verilere ait örnek dosya aşağıdaki gibidir.
- » Pay sahibinin MKK Sicil Numarası biliniyor ise, pay sahibi bildirim dosyasında Ekleme (E ) veya Güncelleme (G) işlemi ile bildirilebilir. Bu bilginin doğruluğu Merkezi Kaydi Sistem (MKS) üzerinden otomatik olarak kontrol edilmektedir.
- » Adres İl, İlçe ve Ülke Kodlarına uygulamada yer alan kılavuzdan erişilebilir.

Sıra Numarası	İşlem Türü	Vatandaşlığı	Kimlik Tipi	Kimlik Numarası	Ad	Soyad	Unvan	Mobil	Mail	Adres	Adres İl	Adres İlçe	Adres Ülke	MKS Sicil No
1	E	TR	TCKN	49999999998	Test Ad	Test Soyad		00905553333330	testmail@gmail.com	Reşitpaşa Borsa İstanbul Cad 34467 Sarıyer İstanbul	34	1421	TR	
2	G	TR	VKN	89999999990			Test Unvan Bilgisi	00905553333331	testmail@gmail.com	Reşitpaşa Borsa İstanbul Cad 34467 Sarıyer İstanbul	34	1421	TR	
3	E	AU	YKN	99999999996	Test Ad Yabancı	Test Soyad Yabancı		00905553333332	testmail@gmail.com	Sydney Test Address No:34/4	Sydney		AU	
4	G	US	SCL	2999999A9			Test Unvan Sicil	00905553333333	testmail@gmail.com	Flatiron Building	New York		US	
5	E	TD	PAN	U7865430	Test Ad	Test Soyad		00905553333334	testmail@gmail.com	Sarh Test Address No:45	Sarh		TD	29999994
6	E	DE	MKN	39999999992	Test Ad Mavi Kartlı	Test Soyad Mavi Kartlı		00405553333335	testmail@gmail.com	Köln No:35	Köln		DE	



## ► PAY SAHİBİ BİLDİRİM EKRANI

- » Şirket temsilcisi tarafından Pay Sahibi Bildirimi dosyası  butonuna tıklanarak düzenlemede yer alan, pay sahibine ait kimlik ve adres bilgileri, “pay sahibi bildirim” dosyası (excel formatında ‘xls’) sisteme aktarılır. Başarılı bir şekilde işlenen onay bekleyen kayıtlar ekranda listelenir. Kayıtlar, yetki politikası çerçevesinde tekli / toplu şekilde kabul edilebilir veya reddedilebilir.



The screenshot shows the HPKS (Merkezi Kayıt İstanbul) interface for the 'Pay Sahibi Bildirim İşlemleri' (Pay Owner Reporting Operations) section. The header includes the HPKS logo and navigation tabs: 'Şirket Bilgileri', 'Bildirim İşlemleri', 'Genel Kurul', and 'Rapor İşlemleri'. A user greeting 'Hoş geldiniz, Sayın Test\_Ad\_ Test\_Soyad' is displayed. A notification banner states: 'Kayıtlarınız işlenmiştir. Mesaj Numarası: 718513423583. Başarılı/başarısız işlenen verilerinizin detaylarını Dosya İşlem Raporu sayfasından, ilgili mesaj numarası ile kontrol edebilirsiniz.' Below this, the 'Onay Bekleyen Pay Sahibi Listesi' (Pending Approval Pay Owner List) is shown. The list has columns for 'İşlem Tarihi', 'İşlem Türü', 'Dosya Sıra No.', 'Kimlik Bilgileri', 'İletişim Bilgileri', 'Mesaj No.', and 'Giriş Yapan Temsilci'. A single entry is visible with the date '12.08.2021 06:37', type 'Tanımlama', file number '3', and a 'Görüntüle' (View) link. At the bottom, there are 'Reddet' (Reject) and 'Kabul Et' (Accept) buttons, along with pagination information: 'Gösterilen Satır Sayısı: 10', '1-1 Of 1'.


İşlem Tarihi ↑	İşlem Türü	Dosya Sıra No.	Kimlik Bilgileri	İletişim Bilgileri	Mesaj No.	Giriş Yapan Temsilci
12.08.2021 06:37	Tanımlama	3		<a href="#">Görüntüle</a>	718513423583	Test_Ad_ Test_Soyad

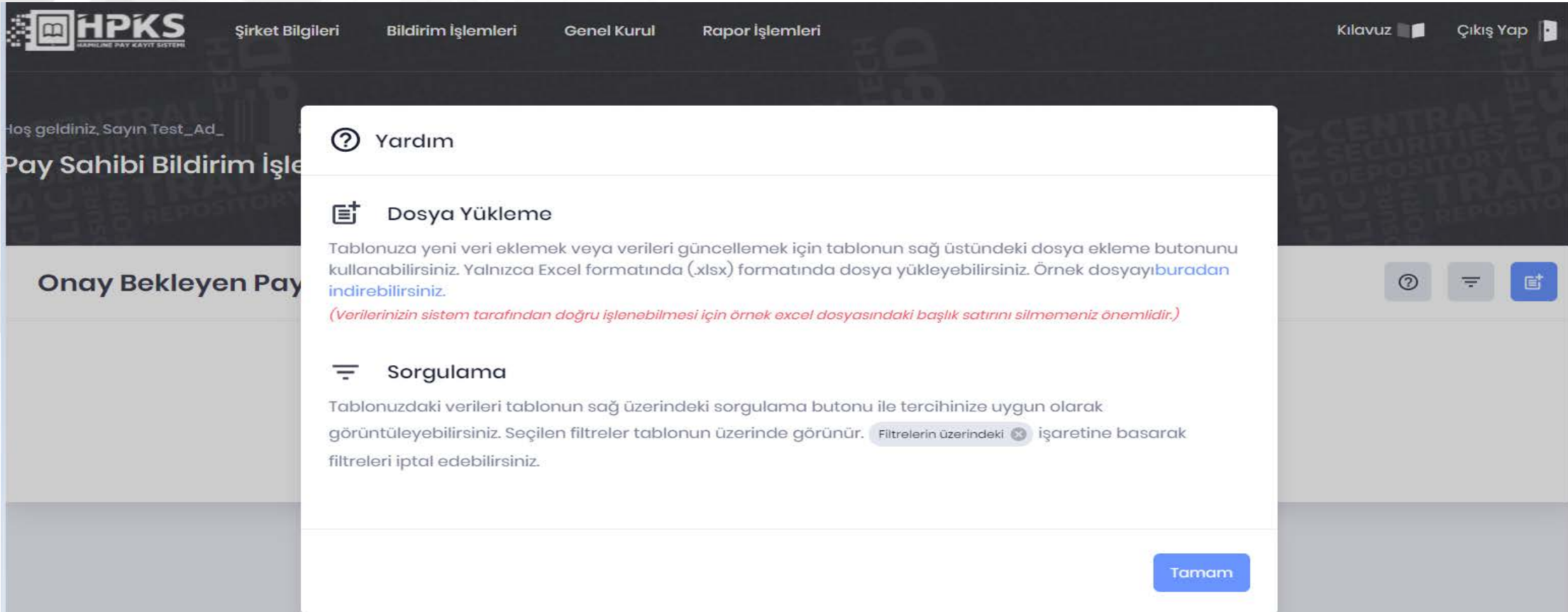
## ► PAY BİLDİRİM EKRANI

### Pay sahibine ait pay bilgileri tanımlanırken dikkat edilmesi gereken hususlar; !!!!!

- » “Pay Bildirimi” işlemi yapılmadan önce, “Pay Sahibi Bildirimi” işlem adımından pay sahibi bilgileri kaydı yapılmalıdır.
- » Aynı kişi için olsa bile o kişiye ait olarak bildirilen basılı ya da basılacak her bir senet için ayrı ayrı kayıt yapılarak ayrı MKK referans numarasının alınması gerekmektedir. Başka bir deyişle basılan her hamiline sertifikanın MKK Hamiline Pay Kayıt Sistemine (HPKS) kaydı zorunludur.
- » “Pay bildirim” dosyası (excel formatında xls) ile iletilecek bildirimde,
  - İtibari değer ile pay adedi çarpımının, pay tutarını vermesi beklenir.
  - Şirket sıra no alanına senet numarası veya belge numarası yazılmalıdır.
  - Senet üzerinde Tertip ve veya Grup bilgisi yoksa 0 şeklinde geçilebilir.
- » “MKK Referansı” senetlerin üzerine yazılarak (düzenleme sonrası şirketler için basılarak) Şirket yetkililerince imzalı şekilde pay sahiplerine teslim edilir.

## ► PAY BİLDİRİM EKRANI

- » Pay sahibine ait pay bilgilerinin tanımlanacağı ekrandır.
- » Ekranda yer alan “Yardım”  butonuna tıklandığında; “Dosya Yükleme” ve “Sorgulama” fonksiyonlarına ait bilgilendirme görüntülenir.



HPKS  
MERKEZİ KAYIT İSTANBUL

Şirket Bilgileri Bildirim İşlemleri Genel Kurul Rapor İşlemleri

Kılavuz Çıkış Yap

Hoş geldiniz, Sayın Test\_Ad\_

Pay Sahibi Bildirim İşlemleri

Onay Bekleyen Pay


**Yardım**

**Dosya Yükleme**

Tablonuza yeni veri eklemek veya verileri güncellemek için tablonun sağ üstündeki dosya ekleme butonunu kullanabilirsiniz. Yalnızca Excel formatında (.xlsx) formatında dosya yükleyebilirsiniz. Örnek dosyayı [buradan](#) indirebilirsiniz.

*(Verilerinizin sistem tarafından doğru işlenebilmesi için örnek excel dosyasındaki başlık satırını silmemeniz önemlidir.)*

**Sorgulama**

Tablonuzdaki verileri tablonun sağ üzerindeki sorgulama butonu ile tercihinize uygun olarak görüntüleyebilirsiniz. Seçilen filtreler tablonun üzerinde görünür. **Filtrelerin üzerindeki**  işaretine basarak filtreleri iptal edebilirsiniz.

Tamam


## ► PAY BİLDİRİM EKRANI

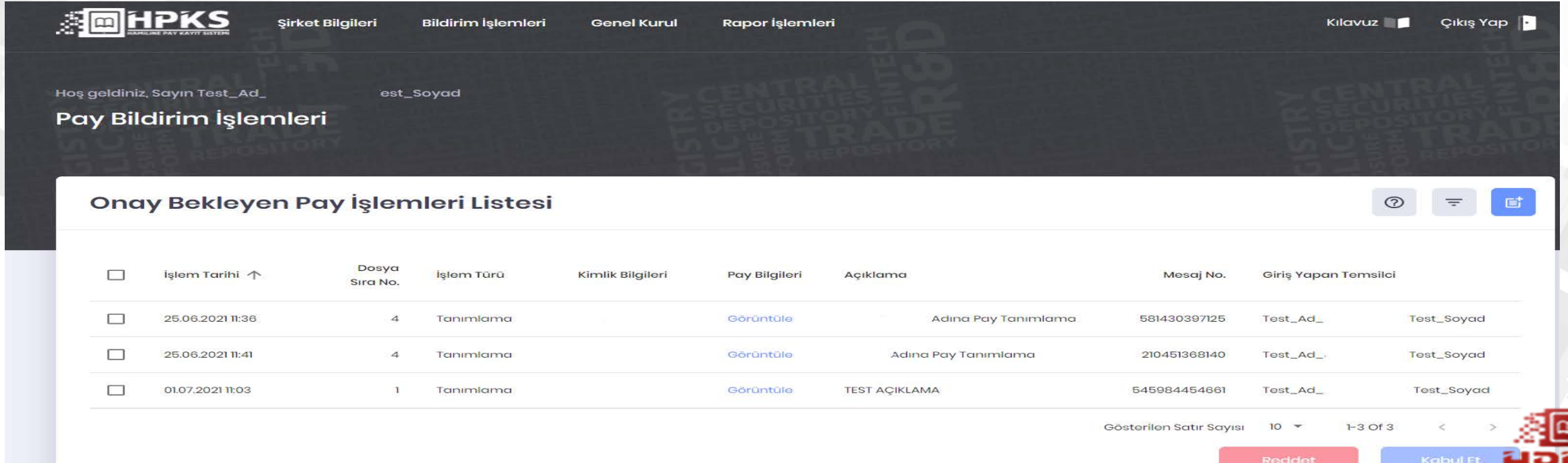
- » Pay bildiriminde iletilecek verilere ait örnek dosya aşağıda verilmiştir.
- » Pay bildiriminde yer alan «Yönetim Kurulu Tarihi» ve «Yönetim Kurulu Karar No» bilgisi Ticaret Sicil Müdürlüğü tarafından yapılacak kontroller için gereklidir.
- » Pay Bildirim işlemindeki işlem türleri:

Ekleme (E), Güncelleme (G), Devir (D), İptal (I) şeklindedir. Yapılan işlem ne ise işlem türü alanına o yazılır. Hata yapmamak adına farklı işlem türlerinin ayrı dosyalarla okutulması önerilir. Ekleme dışındaki fonksiyonlarda «MKK Referans No» zorunludur.

Sıra Numarası	İşlem Türü	Kimlik Tipi	Kimlik Numarası	Ad	Soyad	Unvan	Pay Tertip No	Pay Grubu	Pay İtibari Değeri (TL)	Pay Adedi	Pay Tutarı (TL)	Şirket Sıra No	MKK Referans No	Yönetim Kurulu Tarihi	Yönetim Kurulu Karar	Açıklama
1	E	TCKN	49999999998	Test Ad	Test Soyad		123	ABC	1,50	5	7,50	ABC00001		01-02-2021	ABC-123	TEST AÇIKLAMA
2	G	VKN	89999999990			Test Unvan Bilgisi	123	ABC	0,01	10	0,10	ABC00002	10000ABCD1E2	01-02-2021	ABC-124	TEST AÇIKLAMA
3	D	YKN	49999999999	Test Ad Yabancı	Test Soyad Yabancı		123	ABC	1	10	10	ABC00003	10000ABCD1E3			TEST AÇIKLAMA
4	E	SCL	29999999A9			Test Unvan Sicil	123	ABC	1	10	10	ABC00004		01-02-2021	ABC-125	TEST AÇIKLAMA
5	E	PAN	U7865430	Test Ad	Test Soyad		123	ABC	0,10	5	0,50	ABC00005		01-02-2021	ABC-126	TEST AÇIKLAMA
6	E	MKN	39999999992	Test Ad Mavi Kartlı	Test Soyad Mavi Kartlı		123	ABC	0,01	100	1	ABC00006		01-02-2021	ABC-127	TEST AÇIKLAMA
7	I											ABC00007	10000ABCD1E4			TEST AÇIKLAMA

## ► PAY BİLDİRİM EKRANI

- » Şirket temsilcisi tarafından Pay Bildirimi  butonu seçilerek “pay bildirimi” dosyası (excel formatında xls oluşturulan) sisteme aktarılır.
- » Başarılı bir şekilde girişi yapılan kayıtlar, onay bekleyen işlem listesi olarak ekranda listelenir. Kayıtlar, yetki politikası çerçevesinde tekli / toplu olarak kabul edilebilir veya reddedilebilir.
- » Pay sahibine ait pay bildirim işlemi onaylandıktan sonra pay sahibine bildirim gönderilir.



HPKS  
ONLINE PAY KAYIT SİSTEMİ

Şirket Bilgileri | Bildirim İşlemleri | Genel Kurul | Rapor İşlemleri

Kılavuz | Çıkış Yap

Hoş geldiniz, Sayın Test\_Ad\_ est\_Soyad

### Pay Bildirim İşlemleri

#### Onay Bekleyen Pay İşlemleri Listesi

<input type="checkbox"/>	İşlem Tarihi ↑	Dosya Sıra No.	İşlem Türü	Kimlik Bilgileri	Pay Bilgileri	Açıklama	Mesaj No.	Giriş Yapan Temsilci
<input type="checkbox"/>	25.06.2021 11:36	4	Tanımlama		<a href="#">Görüntüle</a>	Adına Pay Tanımlama	581430397125	Test_Ad_ Test_Soyad
<input type="checkbox"/>	25.06.2021 11:41	4	Tanımlama		<a href="#">Görüntüle</a>	Adına Pay Tanımlama	210451368140	Test_Ad_ Test_Soyad
<input type="checkbox"/>	01.07.2021 11:03	1	Tanımlama		<a href="#">Görüntüle</a>	TEST AÇIKLAMA	545984454661	Test_Ad_ Test_Soyad

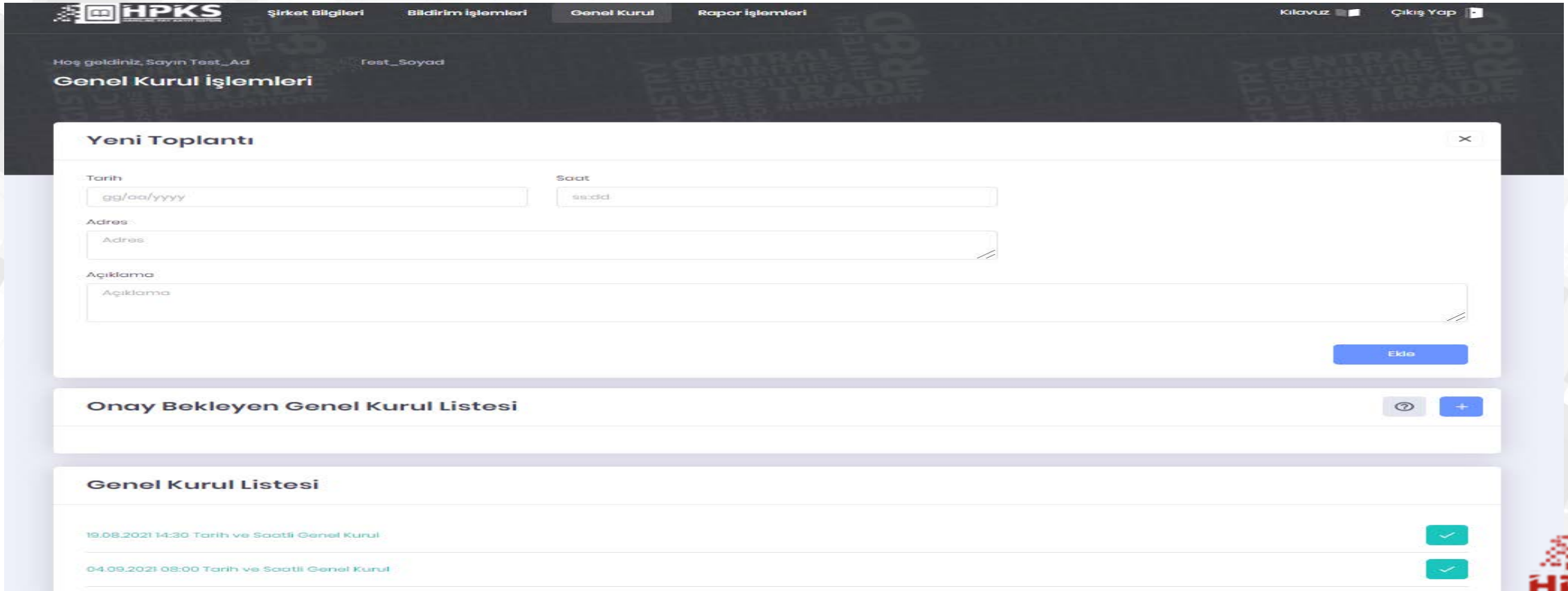
Gösterilen Satır Sayısı 10 1-3 Of 3

[Reddet](#) [Kabul Et](#)

HPKS

## ► GENEL KURUL BİLDİRİM EKRANI

- » Şirketin belirlediği Genel Kurul tarihine ilişkin bilgiler girilir. En erken 2 gün sonrası için genel kurul bilgisi tanımlanabilmektedir.
- » Genel Kurul toplantı tarihi bildirimini “Ekle” butonu seçilerek iletilir.



HPKS

Şirket Bilgileri | Bildirim İşlemleri | Genel Kurul | Rapor İşlemleri

Kılavuz | Çıkış Yap

Hoş geldiniz, Sayın Test\_Ad | Test\_Soyad

### Genel Kurul İşlemleri

#### Yeni Toplantı

Tarih:

Saat:

Adres:

Açıklama:

Ekle


#### Onay Bekleyen Genel Kurul Listesi

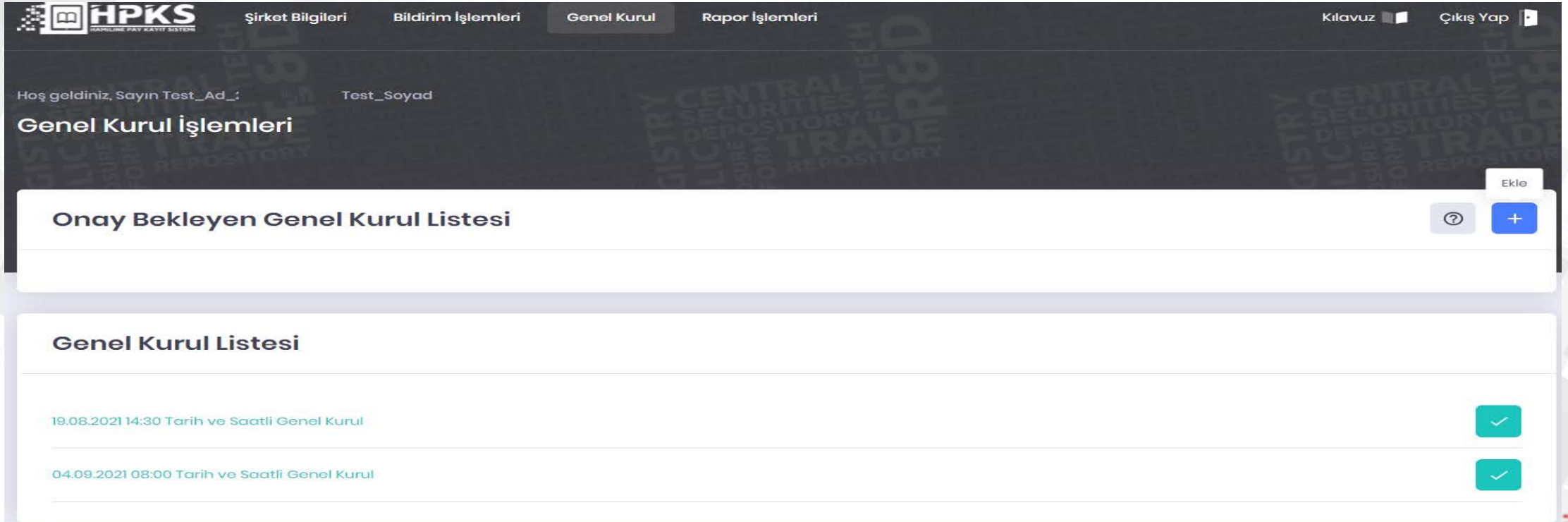
+ -

#### Genel Kurul Listesi

19.08.2021 14:30 Tarih ve Saatli Genel Kurul	✓
04.09.2021 08:00 Tarih ve Saatli Genel Kurul	✓

## ► GENEL KURUL BİLDİRİM EKRANI

- » Başarılı bir şekilde oluşturulan kayıtlar,  onay bekleyen listesinde ekranda izlenir.
- » Onaylanan genel kurul toplantı tarihine ilişkin olarak pay sahibine bildirim gönderilir.
- » Genel Kurula ilişkin detay bilgi, ilgili kaydın üzerine tıklandığında görüntülenebilir.





HPKS  
HARİTALINE PAY KAYIT SİSTEMİ

Şirket Bilgileri | Bildirim İşlemleri | Genel Kurul | Rapor İşlemleri



Kılavuz | Çıkış Yap

Hoş geldiniz, Sayın Test\_Ad\_ | Test\_Soyad

### Genel Kurul İşlemleri


**Onay Bekleyen Genel Kurul Listesi** Ekle  

**Genel Kurul Listesi**

19.08.2021 14:30 Tarih ve Saatli Genel Kurul	
04.09.2021 08:00 Tarih ve Saatli Genel Kurul	

# MUTABAKAT VE RAPORLAMA İŞLEMLERİ

## Dosya İşlem Sonuçları Raporu

- » “Pay Sahibi Bildirim” ve “Pay Bildirim” ekranları üzerinden aktarılan işlemlere ait kayıtların başarılı olarak aktarılıp aktarılmadığına ilişkin bilgilerin görüntülediği ve raporlandığı ekrandır. Ekranda yer alan “Sorgulama” fonksiyonu ile raporlama yapılabilir.
- » “İşlem Sonucu” bilgisi ile iletilen bilgi, ekrandan incelenebileceği gibi  butonu seçilerek excel veya pdf olarak da alınarak iletilen dosya verileri ve sonuçları karşılaştırılarak incelenir.

HPKS  
KAPITALE PAY KAYIT SİSTEMİ

Şirket Bilgileri Bildirim İşlemleri Genel Kurul Rapor İşlemleri

Kılavuz Çıkış Yap

Hoş geldiniz, Sayın Test\_Ad\_ Test\_Soyad

### Dosya İşlem Sonuç Raporları

Sorgula

#### Pay Bildirim Raporu

02.08.2021 - 12.08.2021

İşlem Tarihi	Mesaj No.	Temsilci No.	Temsilci Ad Soyad	Dosya Sıra No.	MKK Referans No.	İşlem Türü	İşlenme Sonucu	Açıklama	Onay Durumu
04.08.2021 15:25	371246523420		Test_Ad_ Test_Soyad	1	10007NXNEZ45	Tanımlama	Başarılı	Başarılı	Onaylandı

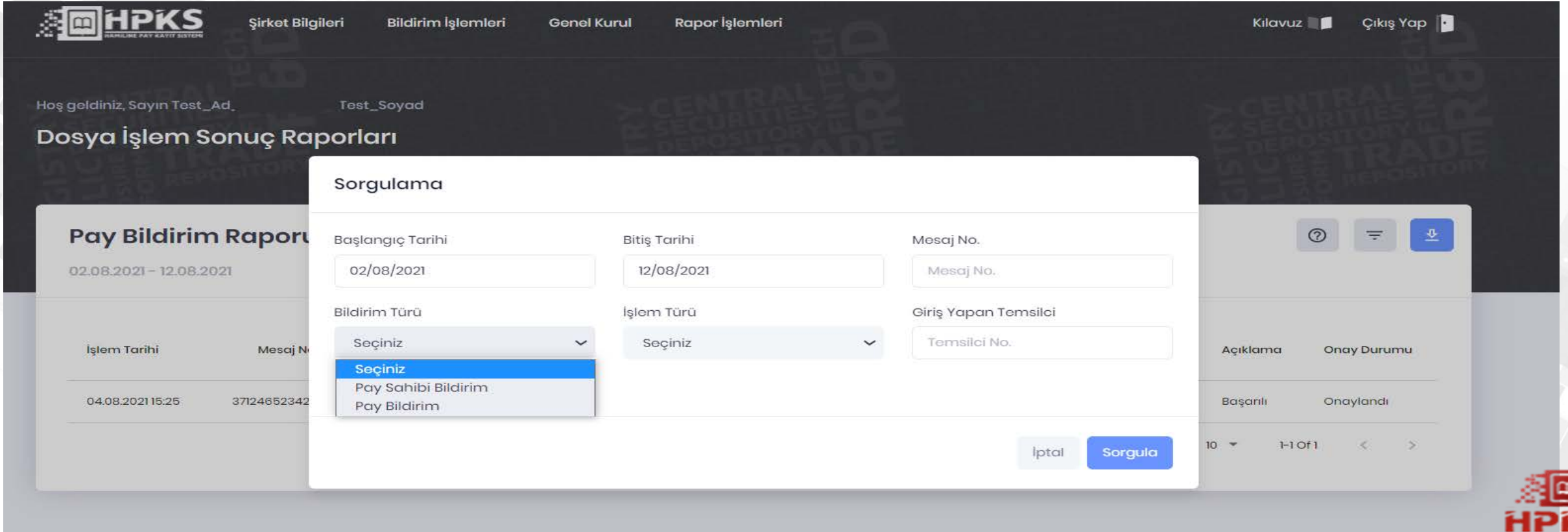
Gösterilen Satır Sayısı 10 1-1 Of 1



## ► MUTABAKAT VE RAPORLAMA İŞLEMLERİ

### Dosya İşlem Sonuçları Raporu

- » “Sorgula” butonu seçilerek ekrandaki “Bildirim Türü” seçim zorunluluğu ile, İşlem Türü ve tarih aralıkları ile kayıtlar listelenebilmektedir.



HPKS  
HAKKINDA PAY KAYIT SİSTEMİ

Şirket Bilgileri | Bildirim İşlemleri | Genel Kurul | Rapor İşlemleri

Kılavuz | Çıkış Yap

Hoş geldiniz, Sayın Test\_Ad\_ | Test\_Soyad

### Dosya İşlem Sonuç Raporları

#### Pay Bildirim Raporu

02.08.2021 – 12.08.2021

İşlem Tarihi	Mesaj No.	Açıklama	Onay Durumu
04.08.2021 15:25	37124652342	Başarılı	Onaylandı

#### Sorgulama

Başlangıç Tarihi: 02/08/2021

Bitiş Tarihi: 12/08/2021

Mesaj No.: Mesaj No.


Bildirim Türü: Seçiniz

İşlem Türü: Seçiniz

Giriş Yapan Temsilci: Temsilci No.


İptal | Sorgula

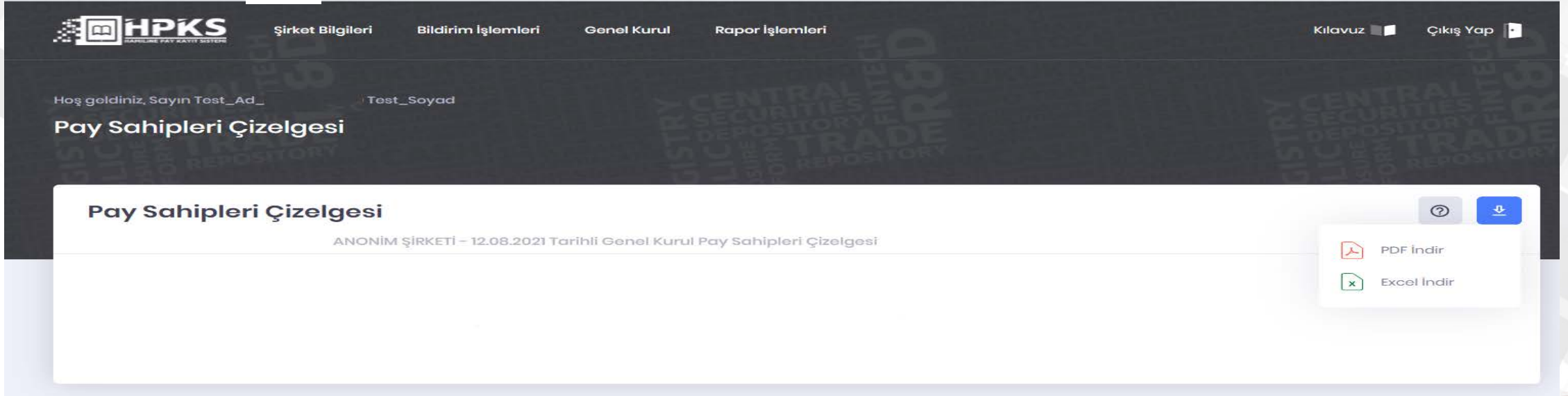
10 | 1-1 Of 1



## ► MUTABAKAT VE RAPORLAMA İŞLEMLERİ

### Pay Sahipleri Çizelgesi

- » Genel kurul gününden bir önceki gün, gün sonu kayıtları çerçevesinde pay sahipleri çizelgesi HPKS de oluşur.
- » Pay sahipleri çizelgesinin raporlanabilmesi için düzenleme gereği tahsil edilecek ücretin ödenmesi gerektiğinden Şirket ödeme sayfasına yönlendirilir.
- » Hazırlanan Pay Sahipleri Çizelgesi Genel Kurul tarihinde şirket temsilcisi tarafından  butonu seçilerek excel ve pdf olarak alınabilir.



HPKS  
MERKEZİ KAYIT İSTANBUL

Şirket Bilgileri | Bildirim İşlemleri | Genel Kurul | Rapor İşlemleri | Kılavuz | Çıkış Yap

Hoş geldiniz, Sayın Test\_Ad\_ | Test\_Soyad

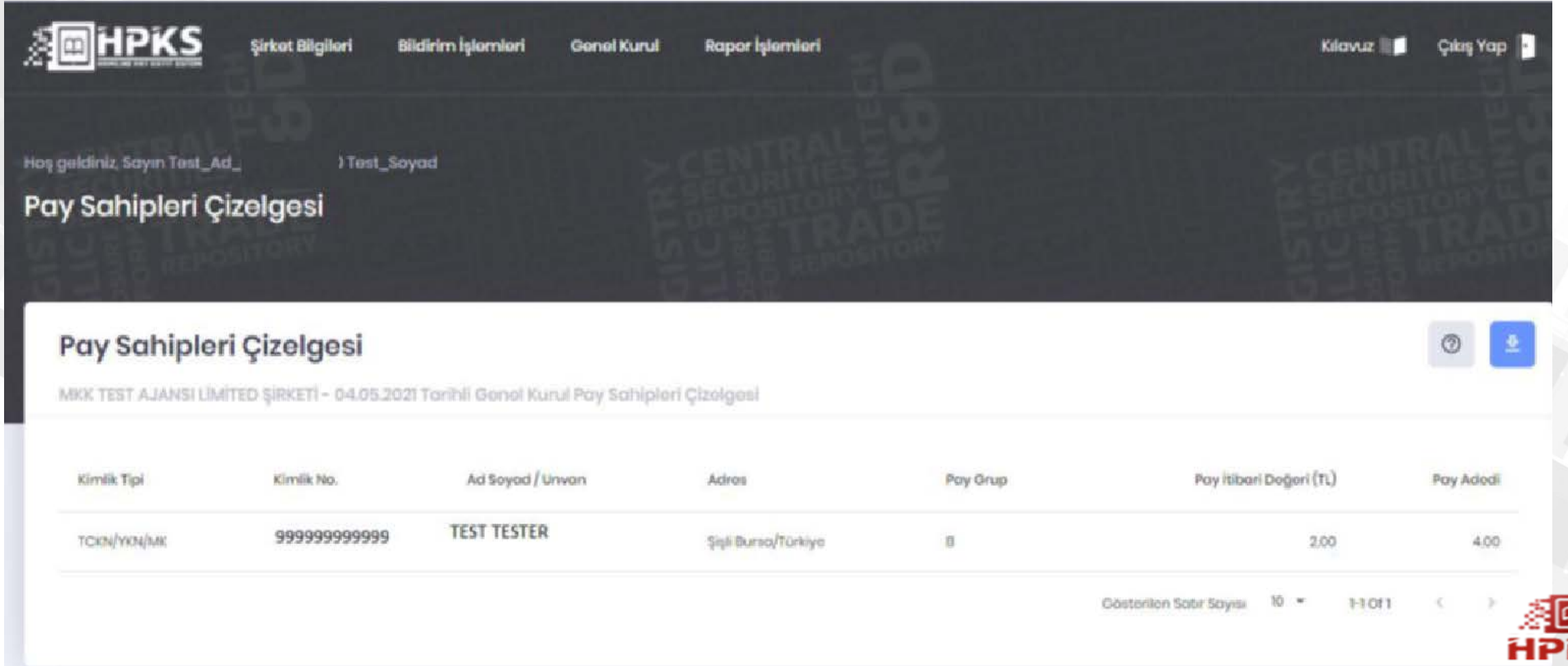
### Pay Sahipleri Çizelgesi

ANONİM ŞİRKETİ - 12.08.2021 Tarihli Genel Kurul Pay Sahipleri Çizelgesi

PDF İndir  
Excel İndir

# ► MUTABAKAT VE RAPORLAMA İŞLEMLERİ

## Örnek Pay Sahipleri Çizelgesi Raporu



The screenshot displays the HPKS (Merkezi Kayıt İstanbul) web application interface. The top navigation bar includes links for 'Şirket Bilgileri', 'Bildirim İşlemleri', 'Genel Kurul', and 'Rapor İşlemleri'. The main content area shows a report titled 'Pay Sahipleri Çizelgesi' for 'MXX TEST AJANSI LIMITED ŞİRKETİ - 04.05.2021 Tarihli Genel Kurul Pay Sahipleri Çizelgesi'. The report contains a table with the following data:

Kimlik Tipi	Kimlik No.	Ad Soyad / Unvan	Adres	Pay Grup	Pay İtibari Değeri (TL)	Pay Adedi
TCKN/YOK/MLK	999999999999	TEST TESTER	Şişli Bursa/Türkiye	B	2,00	4,00

At the bottom right of the table, there is a pagination control showing 'Gösterilen Satır Sayısı: 10' and '1-1011'.

## ► HPKS ÇALIŞMA SAATLERİ

- » Uygulamalara ilişkin operasyonel destek, hafta içi mesai saatleri (09:00 – 18:00) içerisinde alınabilir.
- » Hamiline Pay Kayıt Sistemi haftanın 7 günü 08:45 – 23:00 arası çalışmaktadır. (Resmi Tatil dahil)
- » MKK tarafından gerekli görülen hallerde önceden duyurulmak sureti ile sistem çalışma saatlerinde düzenleme yapılabilir.

## ▶ HPKS – TİCARET SİCİL MÜDÜRLÜKLERİ TARAFINDAN HAMİLİNE KAYITLI PAY BİLGİSİ SORGULAMA İŞLEMİ

- » Şirketlerin senet basım işlemlerine ilişkin olarak Ticaret Sicil Müdürlüklerine başvuruları öncesinde, ilgili payların pay sahipleri bazında HPKS ye kaydı gerekmektedir.
- » HPKS ye tanımlanan pay bilgileri, Ticaret Sicil Müdürlükleri tarafından sorgulanmaktadır.
- » Sorgulama, [www.mkk.com.tr](http://www.mkk.com.tr) adresinde yer alan Saklama Hizmetleri / Bilgi Merkezi /HPKS-Hamiline Kayıtlı Pay Bilgisi sayfası üzerinden yapılmaktadır. (<https://www.mkk.com.tr/tr-tr/Saklama-Hizmetleri/Bilgi-Merkezi/Sayfalar/Hamiline-Kayitli-Pay-Bilgisi.aspx>)



The screenshot shows the HPKS - Hamiline Kayıtlı Pay Bilgisi page. The page header includes the MKK logo and navigation menu. The main content area displays the search results for a company with Mersis No: 000000000000000000. The search results table is as follows:

Mersis No:	000000000000000000
Şirket Ünvanı:	SANAYİ VE TİCARET ANONİM ŞİRKETİ
Sisteme Kayıtlı Hamiline Pay Bilgisi:	150.000
Senet Adedi (*):	25

\* Şirket tarafından kaydı girilen senet adedidir.

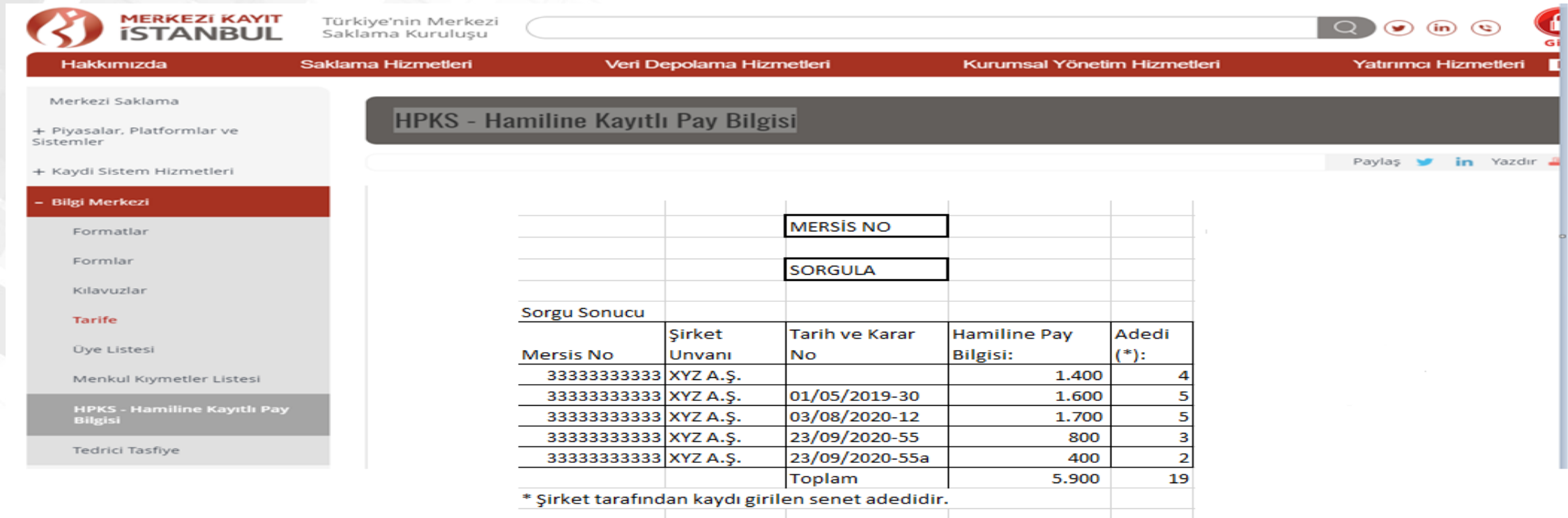
## ► PAY BİLDİRİM EKRANI

- » Sermaye artırım işlemlerinde; Şirketin pay basımına ilişkin yönetim kurulu kararını her basım için ayrı tescil başvurusu ile yapacağı değerlendirilmiştir. Bu kapsamda sermaye artırım karşılığı payların farklı yönetim kurulu kararları bazında toplanarak ayrı ayrı raporlanacağı öngörülmüştür.
- » Bu örnekte Şirketin Hamiline Pay Toplamı : 10.000; Şirketin HPKS ye bildirimini : 5.900'dür. Şirketin yönetim kurulu kararının tarih ve/veya sayısının hatalı olması halinde Ticaret Sicil Müdürlüğü tarafından Şirketin kayıtlarını HPKS de düzeltmesi istenir.

HPKS ye PAY BİLDİRİM ÖRNEĞİ																
Sıra Numarası	İşlem Türü	Kimlik Tipi	Kimlik Numarası	Ad	Soyad	Unvan	Pay Tertip No	Pay Grubu	Pay İtibari Değeri (TL)	Pay Adedi	Pay Tutarı (TL)	Şirket Sıra No	MKK Referans No	Yönetim Kurulu Tarihi	Yönetim Kurulu Karar Sayısı	Açıklama
1	E	TCKN	11111111111	ALİ	TEST		1	A	5	200	1000	100				
2	E	TCKN	11111111111	ALİ	TEST		1	A	5	400	2000	101				
3	E	TCKN	44444444444	VELİ	TEST		1	A	5	300	1500	102				
4	E	TCKN	44444444444	VELİ	TEST		1	A	5	500	2500	103				
5	E	TCKN	11111111111	ALİ	TEST		2	A	5	200	1000	100		01/05/2019	30	
6	E	TCKN	11111111111	ALİ	TEST		2	A	5	400	2000	101		01/05/2019	30	
7	E	TCKN	44444444444	VELİ	TEST		2	A	5	300	1500	102		01/05/2019	30	
8	E	TCKN	44444444444	VELİ	TEST		2	A	5	500	2500	103		01/05/2019	30	
9	E	TCKN	44444444444	VELİ	TEST		2	A	5	200	1000	104		01/05/2019	30	
10	E	TCKN	22222222222	ZEYNEP	TESTER		3	A	5	400	2000	105		03/08/2020	12	
11	E	TCKN	22222222222	ZEYNEP	TESTER		3	A	5	400	2000	106		03/08/2020	12	
12	E	TCKN	22222222222	ZEYNEP	TESTER		3	A	5	200	1000	107		03/08/2020	12	
13	E	TCKN	44444444444	VELİ	TEST		3	A	5	300	1500	108		03/08/2020	12	
14	E	TCKN	44444444444	VELİ	TEST		3	A	5	400	2000	109		03/08/2020	12	
15	E	VKN	66666666666			TEST İNŞA	2	B	6	300	1800	110		23/09/2020		55
16	E	VKN	66666666666			TEST İNŞA	2	B	7	300	2100	111		23/09/2020		55
17	E	TCKN	22222222222	ZEYNEP	TESTER		2	B	8	200	1600	112		23/09/2020		55
18	E	TCKN	22222222222	ZEYNEP	TESTER		2	B	9	200	1800	113		23/09/2020	55a	
19	E	TCKN	44444444444	VELİ	TEST		2	B	10	200	2000	114		23/09/2020	55a	

## ▶ HPKS – TİCARET SİCİL MÜDÜRLÜKLERİ TARAFINDAN HAMİLİNE KAYITLI PAY BİLGİSİ SORGULAMA İŞLEMİ

»Yönetim Kurulu Karar Tarihi ve Yönetim Kurulu Karar Numarasının bildirimlere eklenmesi sonrası web sitesinde aşağıdaki şekilde raporlama yapılabilecektir.



The screenshot shows the HPKS website interface. The main content area displays the search results for "HPKS - Hamiline Kayıtlı Pay Bilgisi". The results are presented in a table with the following columns: Mersis No, Şirket Unvanı, Tarih ve Karar No, Hamiline Pay Bilgisi, and Adedi (\*). The table contains five rows of data, including a total row. Below the table, there is a note: "\* Şirket tarafından kaydı girilen senet adedidir."

Mersis No	Şirket Unvanı	Tarih ve Karar No	Hamiline Pay Bilgisi:	Adedi (*):
33333333333	XYZ A.Ş.		1.400	4
33333333333	XYZ A.Ş.	01/05/2019-30	1.600	5
33333333333	XYZ A.Ş.	03/08/2020-12	1.700	5
33333333333	XYZ A.Ş.	23/09/2020-55	800	3
33333333333	XYZ A.Ş.	23/09/2020-55a	400	2
		Toplam	5.900	19

\* Şirket tarafından kaydı girilen senet adedidir.

## ► HAMİLİNE PAY KAYIT SİSTEMİ

### HPKS Sisteminde Kayıt Oluşturmadan Önce Dikkate Alınacak Hususlar:

- » Düzenleme, Kural ve Uygulama Ekran Kılavuzu **İncelenmelidir**:
  - » Hamiline Yazılı Pay Senetleri Tebliği,
  - » HPKS İş ve Bilişim Uygulama İlke Kuralları Yönergesi,  
[Link: https://www.mkk.com.tr/tr-tr/Saklama-Hizmetleri/Piyasalar-ve-Platformlar/Sayfalar/Hamiline-Pay-Kayit-Sistemi.aspx](https://www.mkk.com.tr/tr-tr/Saklama-Hizmetleri/Piyasalar-ve-Platformlar/Sayfalar/Hamiline-Pay-Kayit-Sistemi.aspx)
  - » HPKS uygulamasına giriş yapıldıktan sonra erişilebilecek Kullanıcı Kılavuzu ve Pay Bildirim kılavuzu,
- » MKK ya iletilen bildirimlerin doğruluğundan bildirimde bulunanlar sorumludur. Sisteme kaydedilen kayıtların, evrak ve tevsik edici belgelerin ayrıca şirket tarafından saklanması ve gerektiğinde yetkili mercilere ibraz edilmesi sorumluluğu şirkete aittir.
- » HPKS de doğru kayıt oluşturmak adına dört göz kontrol süreci işletilmesi, dolayısıyla en az iki temsilci ile işlemlerin sağlanması önerilmektedir.
- » Sistemde oluşturulan kayıtlara ilişkin pay sahiplerinin MKK e-YATIRIMCI: Yatırımcı Bilgi Merkezine yönlendirilerek kontrollerinin sağlanması istenmelidir.



# ► ÜCRET TARİFESİ



» Tarifeye ilişkin ödemeler, sanal pos uygulaması ile işlem bildirimleri sırasında yapılmaktadır.

## 1- ŞİRKETLERDEN ALINACAK ÜCRETLER

Konu	Tutar	Açıklama
Kayıt Ücreti	150 TL	1- Kayıt ücreti, şirketin MKK Sistemine ilk kaydı sırasında ödenir.
Bildirim Ücreti	50TL	2- Bildirim ücreti, şirketin sisteme kaydedildiği yılı takip eden yıldan itibaren şirket tarafından MKK sistemine yapılan her bildirim için ödenir. Aynı gün yapılan bildirimlerden tek ücret alınır.
Pay Sahipleri Çizelgesi Ücreti	150 TL	3- 13 üncü madde uyarınca yapılan bildirim ve kayıtlar ücrete tabi değildir. 4- Pay sahipleri çizelgesi ücreti, her bir çizelge başına ödenir.

## 2- PAY SAHİPLERİNDEN ALINACAK ÜCRETLER

Konu	Tutar	Açıklama
Devir Bildirim Ücreti	50TL	1- Devir bildirim ücreti, pay sahibi tarafından her takvim yılında sisteme yapılan ilk devir bildiriminde ödenir. 2- Aynı yıl içinde yapılan diğer bildirimler ücretlendirilmez. 3- Bildirimde bulunulmayan yıllarda alınmaz. Bu ücret 2022 yılı itibariyle uygulamaya alınır.

Detaylı bilgi için, lütfen web sitemizi ve sosyal medya hesaplarımızı takip ediniz.



[www.mkk.com.tr](http://www.mkk.com.tr)



[@MerkeziKayitTur](https://twitter.com/MerkeziKayitTur)



[Merkezi Kayıt Kuruluşu A.Ş. \(MKK\)](https://www.linkedin.com/company/Merkezi-Kayit-Kurulusu-A-S--(MKK))



[hpks@mkk.com.tr;](mailto:hpks@mkk.com.tr)

444 0 655 ALO MKK



**MERKEZİ KAYIT  
İSTANBUL**

# TEŐEKKÖRLER



**MERKEZİ KAYIT  
İSTANBUL**