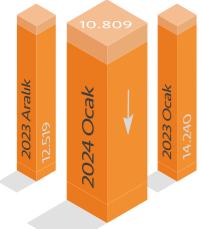



Ocak 2024'te kurulan şirketlerin sayısında bir önceki aya göre %13,7 azalış oldu.

Ocak 2024'te Kurulan Şirketler



Ocak 2024'te kurulan şirket sayısı Ocak 2023'e göre %24,1, Aralık 2023'e göre %13,7 azalmıştır.

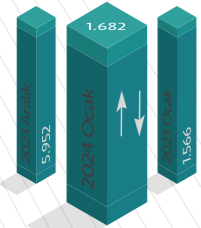


Ocak 2024'te kurulan kooperatif sayısı Ocak 2023'e göre %6,3 artmış, Aralık 2023'e göre %9,9 azalmıştır.




Ocak 2024'te kurulan gerçek kişi ticari işletmesi sayısı Ocak 2023'e göre %34,1, Aralık 2023'e göre %24,6 azalmıştır.


Ocak 2024'te Kapanan Şirketler



Ocak 2024'te kapanan şirket sayısı Ocak 2023'e göre %7,4 artmış, Aralık 2023'e göre %71,7 azalmıştır.



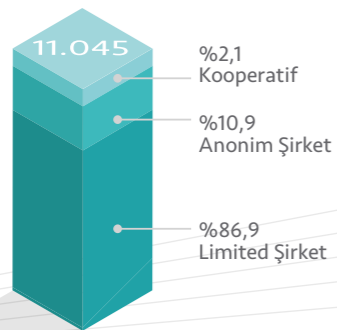
Ocak 2024'te kapanan kooperatif sayısı Ocak 2023'e göre %3,8, Aralık 2023'e göre %72,9 azalmıştır.




Ocak 2024'te kapanan gerçek kişi ticari işletmesi sayısı Ocak 2023'e göre %22,3, Aralık 2023'e göre %47,7 azalmıştır.

Ocak 2024'te kurulan toplam 11.045 şirket ve kooperatifin %86,9'u limited şirket, %10,9'u anonim şirket, %2,1'i ise kooperatiftir.

Ocak 2024



Ocak 2024'te şirket ve kooperatiflerin 3.582'si ticaret, 1.612'si imalat ve 1.528'i inşaat sektöründe kurulmuştur.




Ocak 2024'te kurulan gerçek kişi ticari işletmeler;

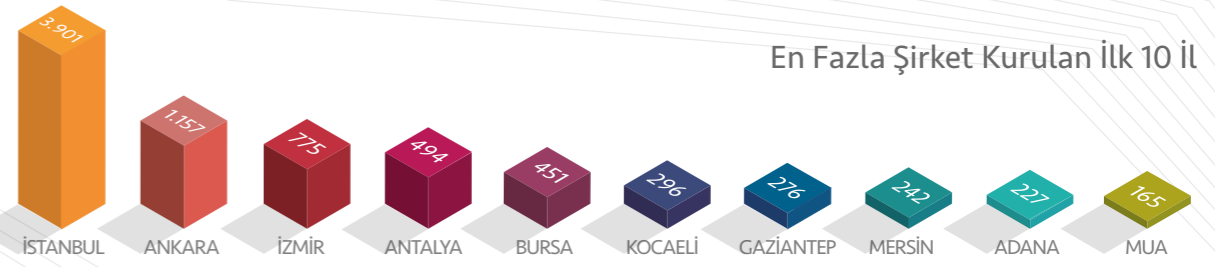


Ocak 2024'te kurulan şirketlerin sermayelerinin toplamı, bir önceki aya göre %89,1 oranında azaldı.


2024 Ocak



En Fazla Şirket Kurulan İlk 10 İl



En Fazla Gerçek Kişi Ticari İşletmesi Kurulan İlk 10 İl



Ocak 2024'te Kurulan Anonim Şirketler



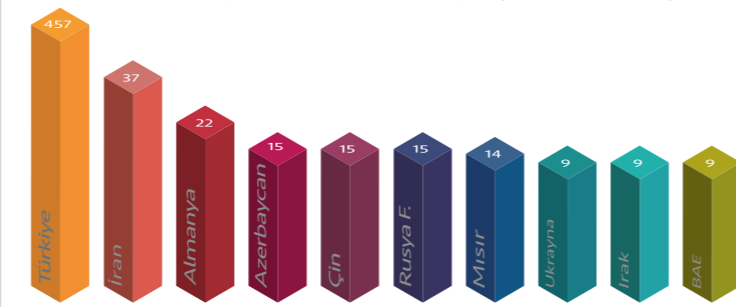
Ocak 2024'te Kurulan Limited Şirketler



Ocak 2024'te Kurulan Gerçek Kişi Ticari İşletmeleri



Ocak 2024'te, 744 yabancı ortak sermayeli şirket kurulmuştur.



Kurulan yabancı ortak sermayeli şirketlerin toplam sermayelerinin %91,2'sini yabancı sermayeli ortak payını oluşturmaktadır.

*Sermaye uyuşuğa göre belirlenmektedir. Türkiye olarak görünenler, yurt dışında yaşayan Türk vatandaşlarını temsil etmektedir.