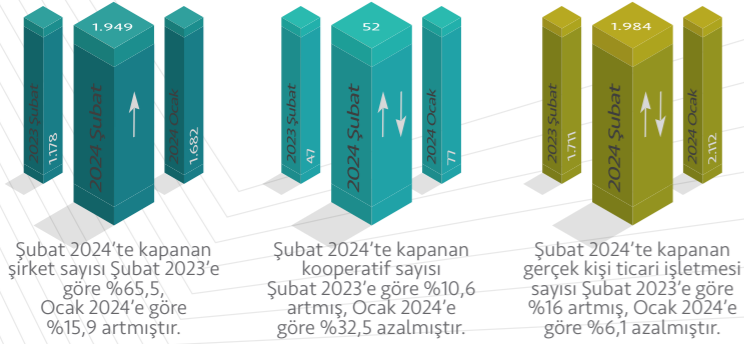


Şubat 2024'te kurulan şirketlerin sayısında geçen yılın aynı ayına göre %5,6 artış oldu.

Şubat 2024'te Kurulan Şirketler




Şubat 2024'te Kapanan Şirketler



Şubat 2024'te kurulan toplam 10.233 şirket ve kooperatifin %86,8'i limited şirket, %10,9'u anonim şirket, %2,3'ü ise kooperatiftir.

Şubat 2024



Şubat 2024'te şirket ve kooperatiflerin 3.492'si ticaret, 1.427'si imalat ve 1.379'u inşaat sektöründe kurulmuştur.




Şubat 2024'te kurulan gerçek kişi ticari işletmeler;

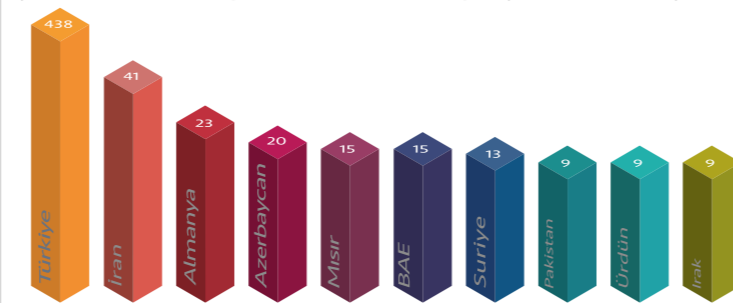


Şubat 2024'te kurulan şirketlerin sermayelerinin toplamı, bir önceki aya göre %11,3 oranında arttı.

2024 Yılı Toplam




Şubat 2024'te, 733 yabancı ortak sermayeli şirket kurulmuştur.



Kurulan yabancı ortak sermayeli şirketlerin toplam sermayelerinin %60,7'sini yabancı sermayeli ortak payını oluşturmaktadır.

*Sermaye uyuşuğa göre belirlenmektedir. Türkiye olarak görünenler, yurt dışında yaşayan Türk vatandaşlarını temsil etmektedir.


En Fazla Şirket Kurulan İlk 10 İl



En Fazla Gerçek Kişi Ticari İşletmesi Kurulan İlk 10 İl



Şubat 2024'te Kurulan Anonim Şirketler



Şubat 2024'te Kurulan Limited Şirketler



Şubat 2024'te Kurulan Gerçek Kişi Ticari İşletmeleri

