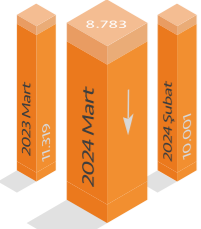



### Kurulan şirket sayısında geçen yılın aynı ayına göre %22,4 azalış oldu.


#### Mart 2024'te Kurulan Şirketler



Mart 2024'te kurulan şirket sayısı Mart 2023'e göre %22,4, Şubat 2024'e göre %12,2 azalmıştır.

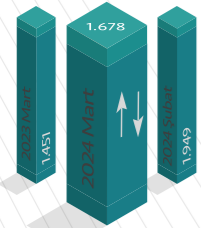


Mart 2024'te kurulan kooperatif sayısı Mart 2023'e göre %11,8, Şubat 2024'e göre %0,4 azalmıştır.




Şubat 2024'te kurulan gerçek kişi ticari işletmesi sayısı Şubat 2023'e göre %47,4, Şubat 2024'e göre %16,2 azalmıştır.


#### Mart 2024'te Kapanan Şirketler



Mart 2024'te kapanan şirket sayısı Mart 2023'e göre %15,6 artmış, Şubat 2024'e göre %13,9 azalmıştır.



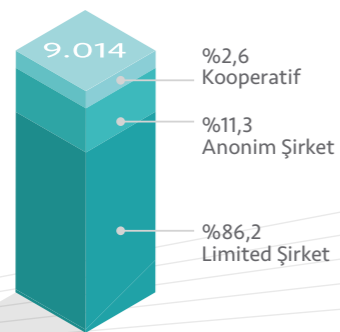
Mart 2024'te kapanan kooperatif sayısı Mart 2023'e göre %29,1, Şubat 2024'e göre %36,5 artmıştır.




Mart 2024'te kapanan gerçek kişi ticari işletmesi sayısı Mart 2023'e göre %17,2, Şubat 2024'e göre %31,5 azalmıştır.

Mart 2024'te kurulan toplam 9.014 şirket ve kooperatifin %86,2'si limited şirket, %11,3'ü anonim şirket, %2,6'sı ise kooperatiftir.

#### Mart 2024



Mart 2024'te şirket ve kooperatiflerin 2.963'ü ticaret, 1.235'i imalat ve 1.173'ü inşaat sektöründe kurulmuştur.




Mart 2024'te kurulan gerçek kişi ticari işletmeler;

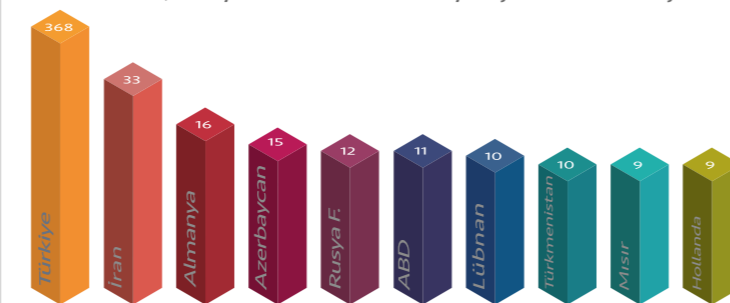


Mart 2024'te kurulan şirketlerin sermayelerinin toplamı, bir önceki aya göre %22,1 oranında azaldı.

#### 2024 Yılı Toplam




Mart 2024'te, 623 yabancı ortak sermayeli şirket kurulmuştur.




Kurulan yabancı ortak sermayeli şirketlerin toplam sermayelerinin %64,1'ini yabancı sermayeli ortak payını oluşturmaktadır.

\*Sermaye uyuşuğa göre belirlenmektedir. Türkiye olarak görünenler, yurt dışında yaşayan Türk vatandaşlarını temsil etmektedir.

#### En Fazla Şirket Kurulan İlk 10 İl



#### En Fazla Gerçek Kişi Ticari İşletmesi Kurulan İlk 10 İl



#### Mart 2024'te Kurulan Anonim Şirketler



#### Mart 2024'te Kurulan Limited Şirketler



#### Mart 2024'te Kurulan Gerçek Kişi Ticari İşletmeleri

