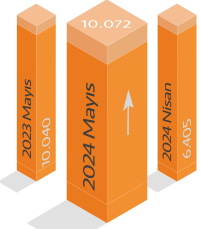
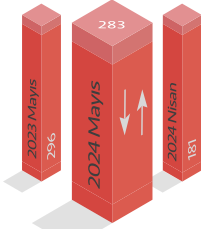


Kurulan şirket sayısında geçen yılın aynı ayına göre %0,3 artış oldu.


Mayıs 2024'te Kurulan Şirketler



Mayıs 2024'te kurulan şirket sayısı Mayıs 2023'e göre %0,3, Nisan 2024'e göre %57,3 artmıştır.

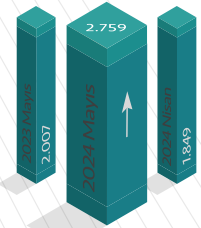


Mayıs 2024'te kurulan kooperatif sayısı Mayıs 2023'e göre %4,4 azalmış, Nisan 2024'e göre %56,4 artmıştır.




Mayıs 2024'te kurulan gerçek kişi ticari işletmesi sayısı Mayıs 2023'e göre %9,9 azalmış, Nisan 2024'e göre %68,9 artmıştır.


Mayıs 2024'te Kapanan Şirketler



Mayıs 2024'te kapanan şirket sayısı Mayıs 2023'e göre %37,5, Nisan 2024'e göre %49,2 artmıştır.



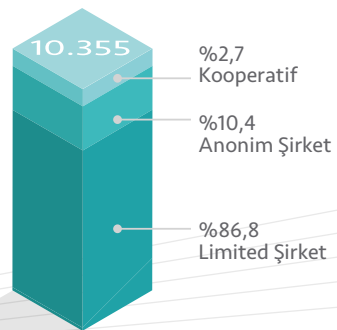
Mayıs 2024'te kapanan kooperatif sayısı Mayıs 2023'e göre %16,7 azalmış, Nisan 2024'e göre %7,1 artmıştır.



Mayıs 2024'te kapanan gerçek kişi ticari işletmesi sayısı Mayıs 2023'e göre %60 azalmış, Nisan 2024'e göre %21,9 artmıştır.

Mayıs 2024'te kurulan toplam 10.355 şirket ve kooperatifin %86,8'i limited şirket, %10,4'ü anonim şirket, %2,7'si ise kooperatiftir.

Mayıs 2024



Mayıs 2024'te şirket ve kooperatiflerin 3.374'ü ticaret, 1.479'u inşaat ve 1.410'u imalat sektöründe kurulmuştur.

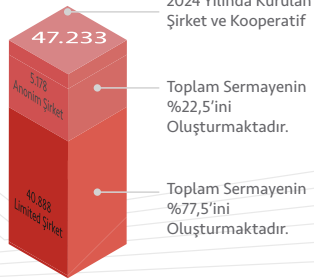


Mayıs 2024'te kurulan gerçek kişi ticari işletmeler;




Mayıs 2024'te kurulan şirketlerin sermayelerinin toplamı, bir önceki aya göre %63,3 oranında arttı.

2024 Yılı Toplam



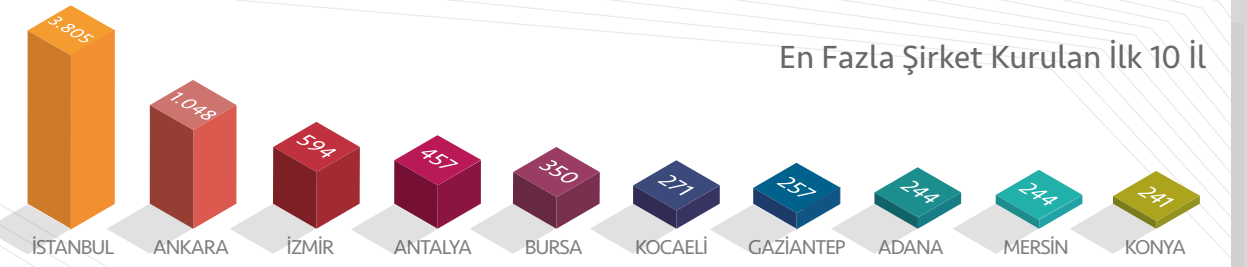
Mayıs 2024'te, 748 yabancı ortak sermayeli şirket kurulmuştur.



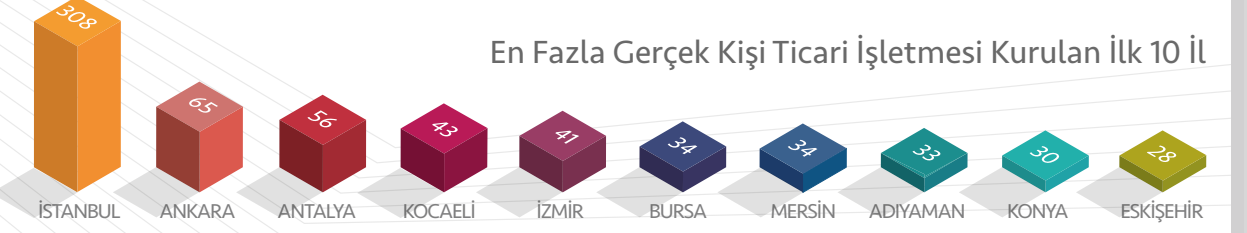
Kurulan yabancı ortak sermayeli şirketlerin toplam sermayelerinin %67'sini yabancı sermayeli ortak payını oluşturmaktadır.

*Sermaye uyuşuğa göre belirlenmektedir. Türkiye olarak görünenler, yurt dışında yaşayan Türk vatandaşlarını temsil etmektedir.


En Fazla Şirket Kurulan İlk 10 İl




En Fazla Gerçek Kişi Ticari İşletmesi Kurulan İlk 10 İl



Mayıs 2024'te Kurulan Anonim Şirketler



Mayıs 2024'te Kurulan Limited Şirketler



Mayıs 2024'te Kurulan Gerçek Kişi Ticari İşletmeleri

