



Kurulan şirket sayısında geçen yılın aynı ayına göre %4,2 artış oldu.

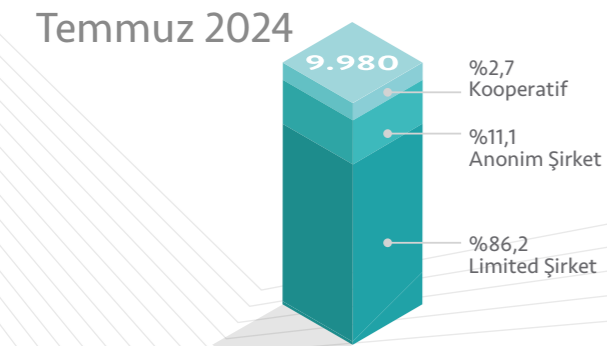
Temmuz 2024'te Kurulan Şirketler



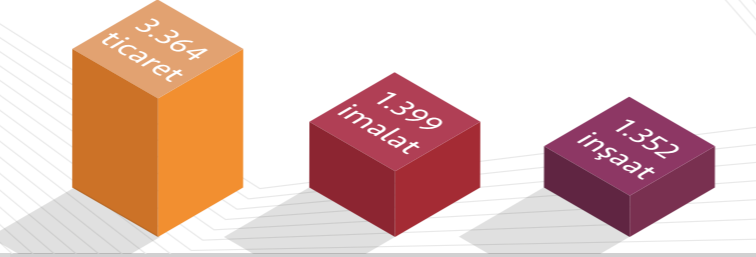
Temmuz 2024'te Kapanan Şirketler



2024 yılı Temmuz ayında kurulan toplam 9.980 şirket ve kooperatifin %86,2'si limited şirket, %11,1'i anonim şirket, %2,7'si ise kooperatiftir.



Temmuz 2024'te şirket ve kooperatiflerin 3.364'ü ticaret, 1.399'u imalat ve 1.352'si inşaat sektöründe kurulmuştur.




Temmuz 2024'te kurulan gerçek kişi ticari işletmeler;

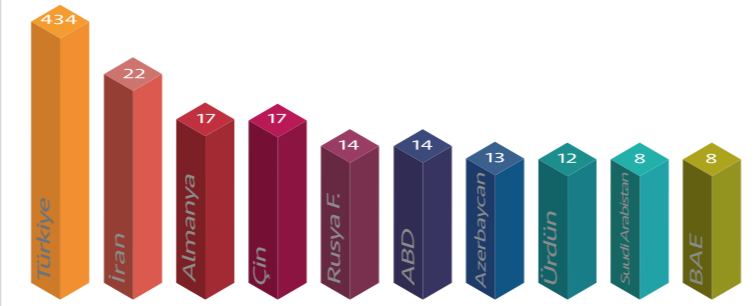


Temmuz 2024'te kurulan şirketlerin sermayelerinin toplamı, bir önceki aya göre %35,3 oranında arttı.

2024 Yılı Toplam



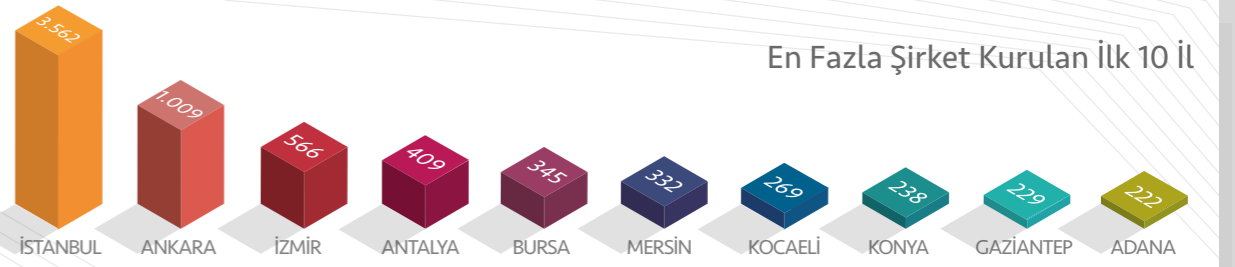
Temmuz 2024'te, 681 yabancı ortak sermayeli şirket kurulmuştur.



Kurulan yabancı ortak sermayeli şirketlerin toplam sermayelerinin %77,1'ini yabancı sermayeli ortak payını oluşturmaktadır.

*Sermaye uyuşuğa göre belirlenmektedir. Türkiye olarak görünenler, yurt dışında yaşayan Türk vatandaşlarını temsil etmektedir.

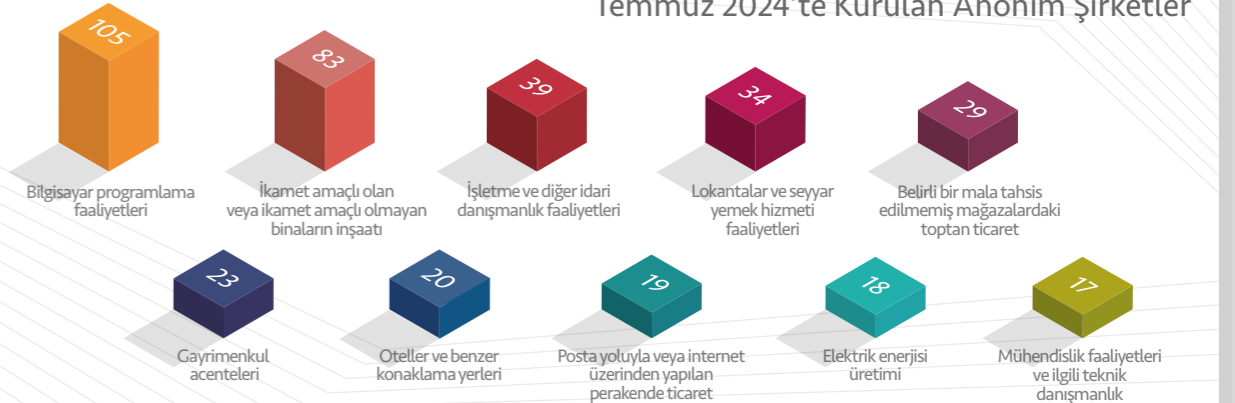
En Fazla Şirket Kurulan İlk 10 İl



En Fazla Gerçek Kişi Ticari İşletmesi Kurulan İlk 10 İl



Temmuz 2024'te Kurulan Anonim Şirketler



Temmuz 2024'te Kurulan Limited Şirketler



Temmuz 2024'te Kurulan Gerçek Kişi Ticari İşletmeleri

