



Kurulan şirket sayısında geçen yılın aynı ayına göre %11,7 azalış oldu.

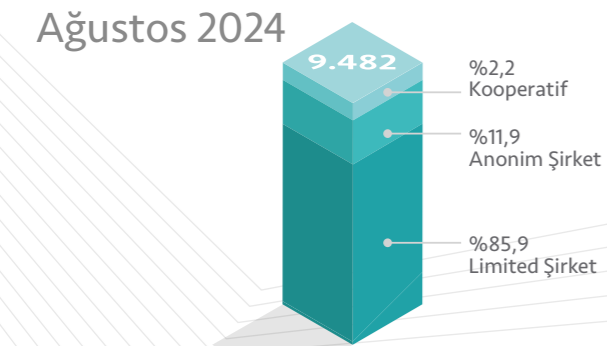
Ağustos 2024'te Kurulan Şirketler




Ağustos 2024'te Kapanan Şirketler



2024 yılı Ağustos ayında kurulan toplam 9.482 şirket ve kooperatifin %85,9'u limited şirket, %11,9'u anonim şirket, %2,2'si ise kooperatiftir.



Ağustos 2024'te şirket ve kooperatiflerin 3.096'sı ticaret, 1.373'ü imalat ve 1.258'i inşaat sektöründe kurulmuştur.

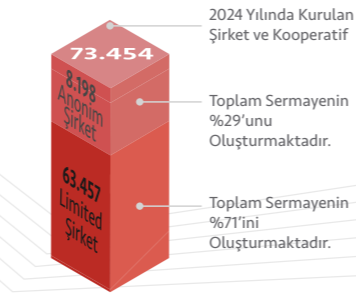


Ağustos 2024'te kurulan gerçek kişi ticari işletmeler;



Ağustos 2024'te kurulan şirketlerin sermayelerinin toplamı, bir önceki aya göre %7,9 oranında azaldı.

2024 Yılı Toplam




Ağustos 2024'te, 658 yabancı ortak sermayeli şirket kurulmuştur.



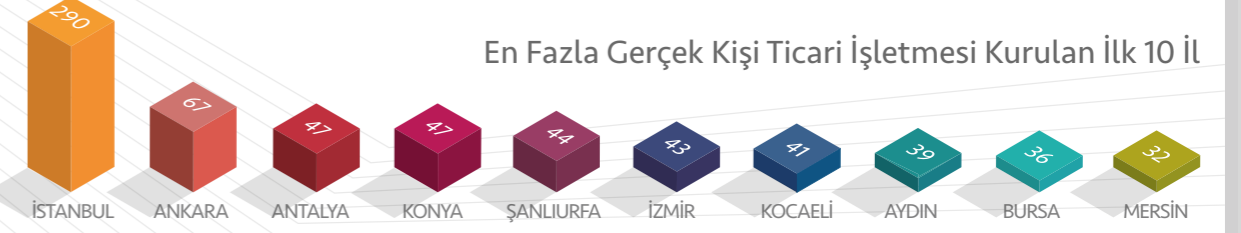
Kurulan yabancı ortak sermayeli şirketlerin toplam sermayelerinin %73,6'sını yabancı sermayeli ortak payını oluşturmaktadır.

*Sermaye uyuşuğa göre belirlenmektedir. Türkiye olarak görünenler, yurt dışında yaşayan Türk vatandaşlarını temsil etmektedir.

En Fazla Şirket Kurulan İlk 10 İl



En Fazla Gerçek Kişi Ticari İşletmesi Kurulan İlk 10 İl



Ağustos 2024'te Kurulan Anonim Şirketler



Ağustos 2024'te Kurulan Limited Şirketler



Ağustos 2024'te Kurulan Gerçek Kişi Ticari İşletmeleri

