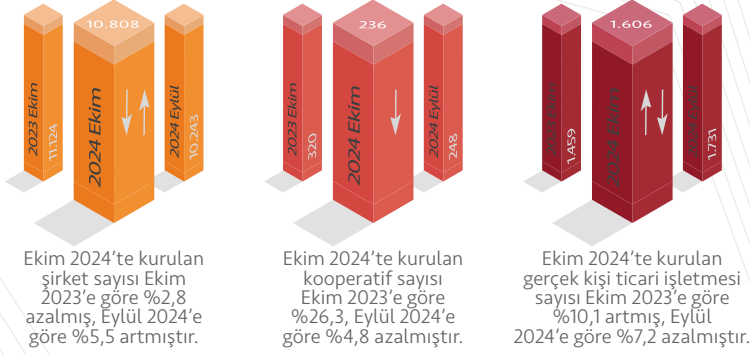



Kurulan şirket sayısında bir önceki aya göre %5,5 artış oldu.

Ekim 2024'te Kurulan Şirketler

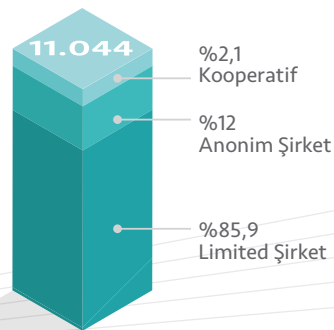


Ekim 2024'te Kapanan Şirketler




2024 yılı Ekim ayında kurulan toplam 11.044 şirket ve kooperatifin %85,9'u limited şirket, %12'si anonim şirket, %2,1'i ise kooperatiftir.

Ekim 2024



Ekim 2024'te şirket ve kooperatiflerin 3.728'i ticaret, 1.635'i inşaat ve 1.453'ü imalat sektöründe kurulmuştur.

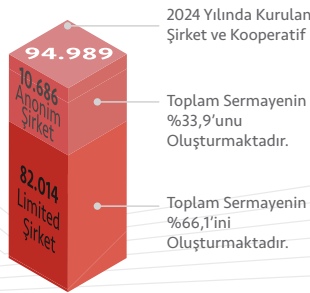


Ekim 2024'te kurulan gerçek kişi ticari işletmeler;




Ekim 2024'te kurulan şirketlerin sermayelerinin toplamı, bir önceki aya göre %27,4 oranında azaldı.

2024 Yılı Toplam



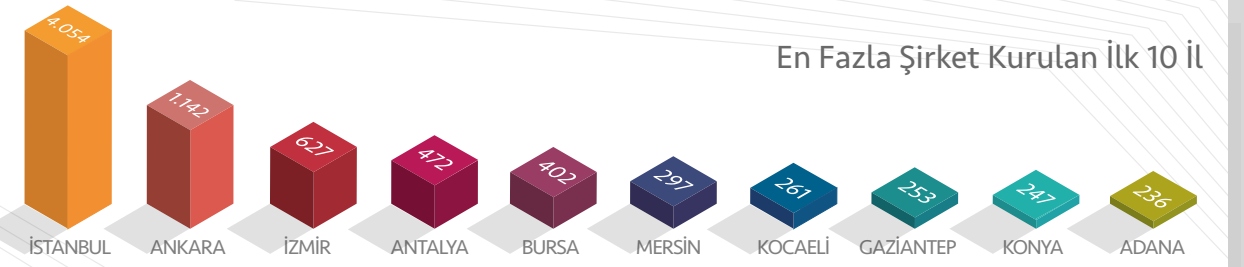
Ekim 2024'te, 639 yabancı ortak sermayeli şirket kurulmuştur.



Kurulan yabancı ortak sermayeli şirketlerin toplam sermayelerinin %75,5'ini yabancı sermayeli ortak payını oluşturmaktadır.

*Sermaye uyuşuğa göre belirlenmektedir. Türkiye olarak görünenler, yurt dışında yaşayan Türk vatandaşlarını temsil etmektedir.

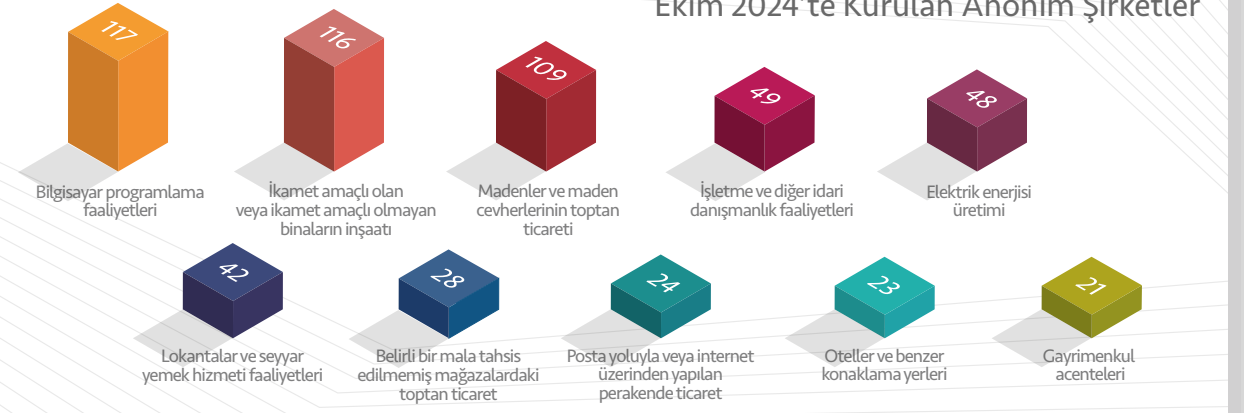
En Fazla Şirket Kurulan İlk 10 İl



En Fazla Gerçek Kişi Ticari İşletmesi Kurulan İlk 10 İl



Ekim 2024'te Kurulan Anonim Şirketler



Ekim 2024'te Kurulan Limited Şirketler



Ekim 2024'te Kurulan Gerçek Kişi Ticari İşletmeleri

