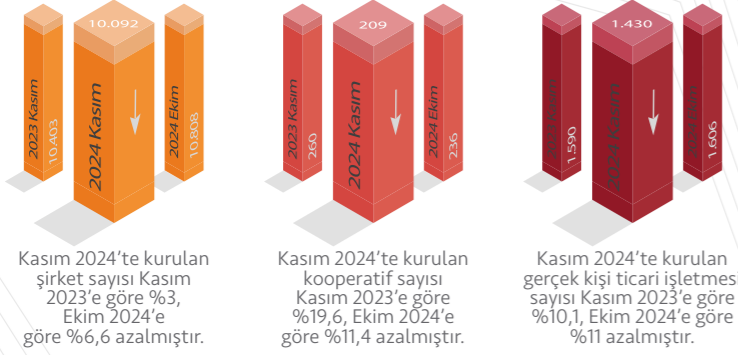
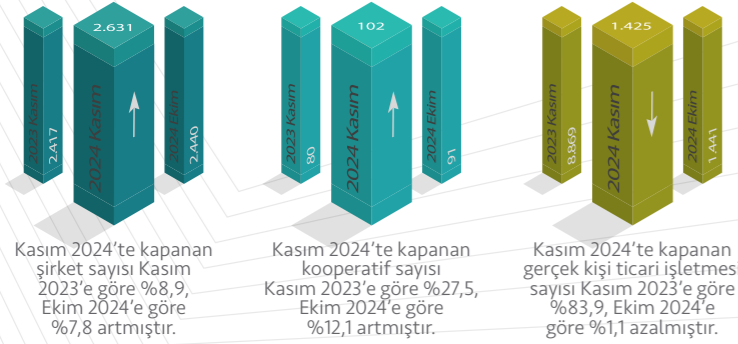


Kurulan şirket sayısında geçen yılın aynı ayına göre %3 azalış oldu.

Kasım 2024'te Kurulan Şirketler

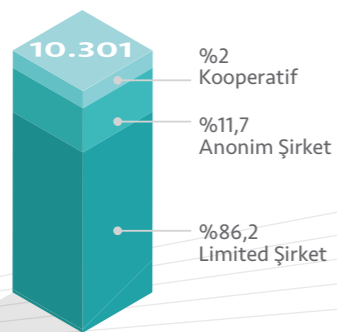


Kasım 2024'te Kapanan Şirketler



2024 yılı Kasım ayında kurulan toplam 10.301 şirket ve kooperatifin %86,2'si limited şirket, %11,7'si anonim şirket, %2'si ise kooperatiftir.

Kasım 2024



Kasım 2024'te şirket ve kooperatiflerin 3.442'si ticaret, 1.520'si inşaat ve 1.266'sı imalat sektöründe kurulmuştur.




Kasım 2024'te kurulan gerçek kişi ticari işletmeler;




Kasım 2024'te kurulan şirketlerin sermayelerinin toplamı, bir önceki aya göre %18,3 oranında arttı.

2024 Yılı Toplam



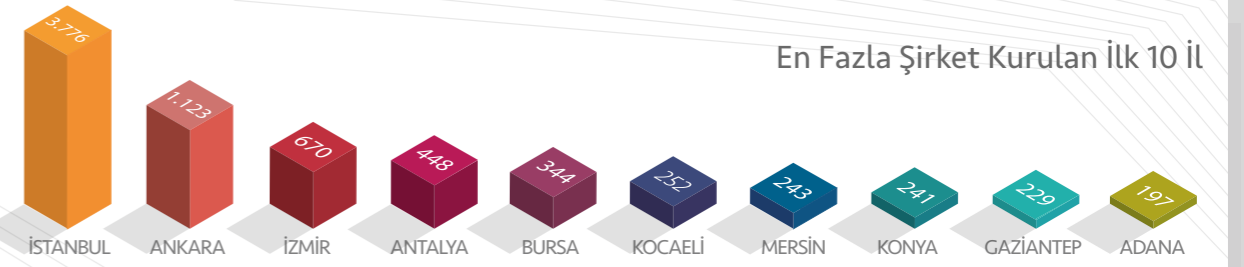
Kasım 2024'te, 599 yabancı ortak sermayeli şirket kurulmuştur.



Kurulan yabancı ortak sermayeli şirketlerin toplam sermayelerinin %75,9'unu yabancı sermayeli ortak payını oluşturmaktadır.

*Sermaye uyuşuğa göre belirlenmektedir. Türkiye olarak görünenler, yurt dışında yaşayan Türk vatandaşlarını temsil etmektedir.

En Fazla Şirket Kurulan İlk 10 İl



En Fazla Gerçek Kişi Ticari İşletmesi Kurulan İlk 10 İl



Kasım 2024'te Kurulan Anonim Şirketler



Kasım 2024'te Kurulan Limited Şirketler



Kasım 2024'te Kurulan Gerçek Kişi Ticari İşletmeleri

