
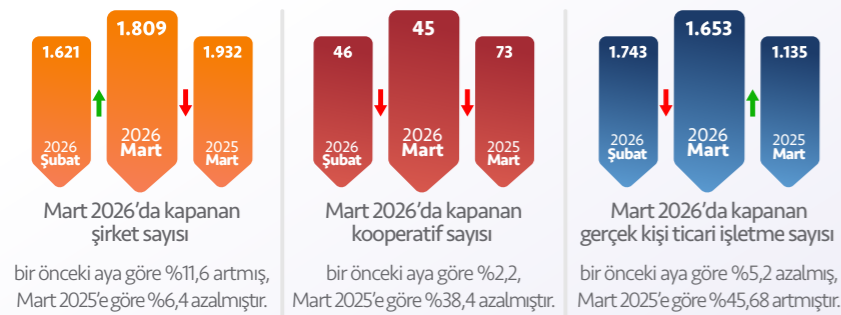


**Kurulan şirket sayısında geçen yılın aynı dönemine göre %1,3 artış oldu.**

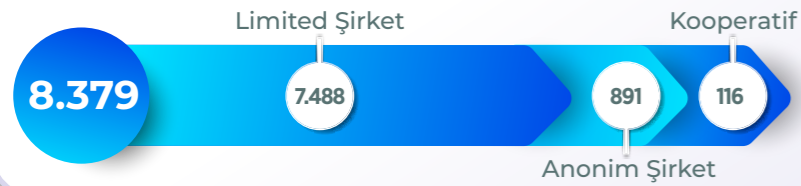
### Mart 2026'da Kurulan Şirketler



### Mart 2026'da Kapanan Şirketler



Mart 2026'da kurulan toplam 8.379 şirket ve kooperatifin 7.488'i limited şirket, 891'i anonim şirket, 116'sı ise kooperatiftir.



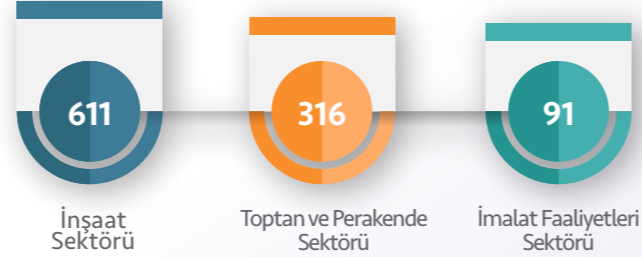
Mart 2026'da kurulan anonim şirketlerin ortaklarının %13,2'si kadın girişimcidir.



Mart 2026'da şirket ve kooperatiflerin 2.792'si toptan ve perakende ticaret, 1.286'ü inşaat ve 954'ü imalat sektöründe kurulmuştur.



Mart 2026'da kurulan gerçek kişi ticari işletmeler;



Mart 2026'da kurulan şirketlerin sermayelerinin toplamı, bir önceki aya göre %1,7 azaldı.



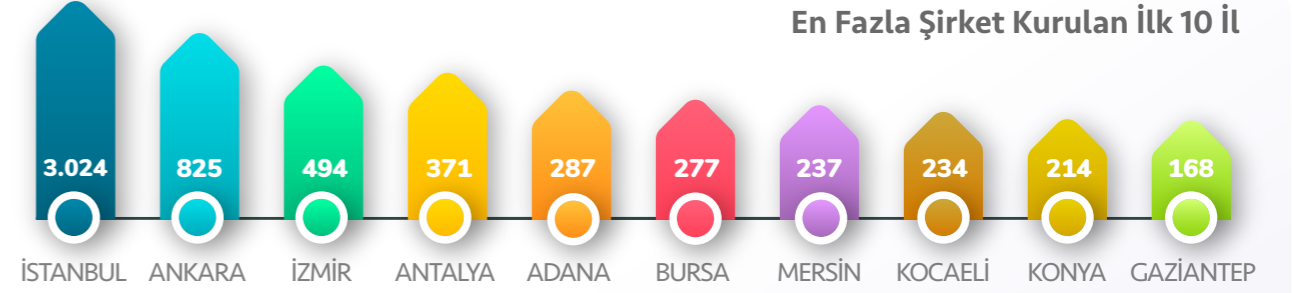
Mart 2026'da, 827 yabancı ortak sermayeli şirket kurulmuştur.



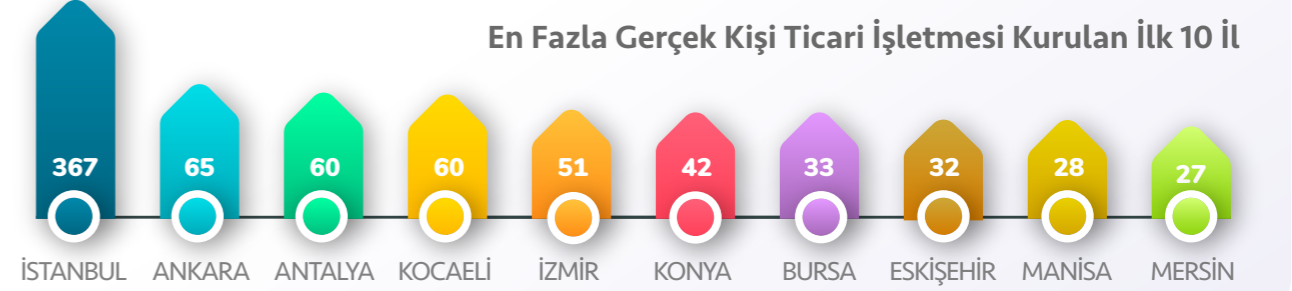
Kurulan yabancı ortak sermayeli şirketlerin toplam sermayelerinin %95,3'ünü yabancı sermayeli ortak payını oluşturmaktadır.

\*Sermaye uyuşuğa göre belirlenmektedir. Türkiye olarak görünenler, yurt dışında yaşayan Türk vatandaşlarını temsil etmektedir.

### En Fazla Şirket Kurulan İlk 10 İl



### En Fazla Gerçek Kişi Ticari İşletmesi Kurulan İlk 10 İl



### Mart 2026'da Kurulan Anonim Şirketler



### Mart 2026'da Kurulan Limited Şirketler



### Mart 2026'da Kurulan Gerçek Kişi Ticari İşletmeleri

