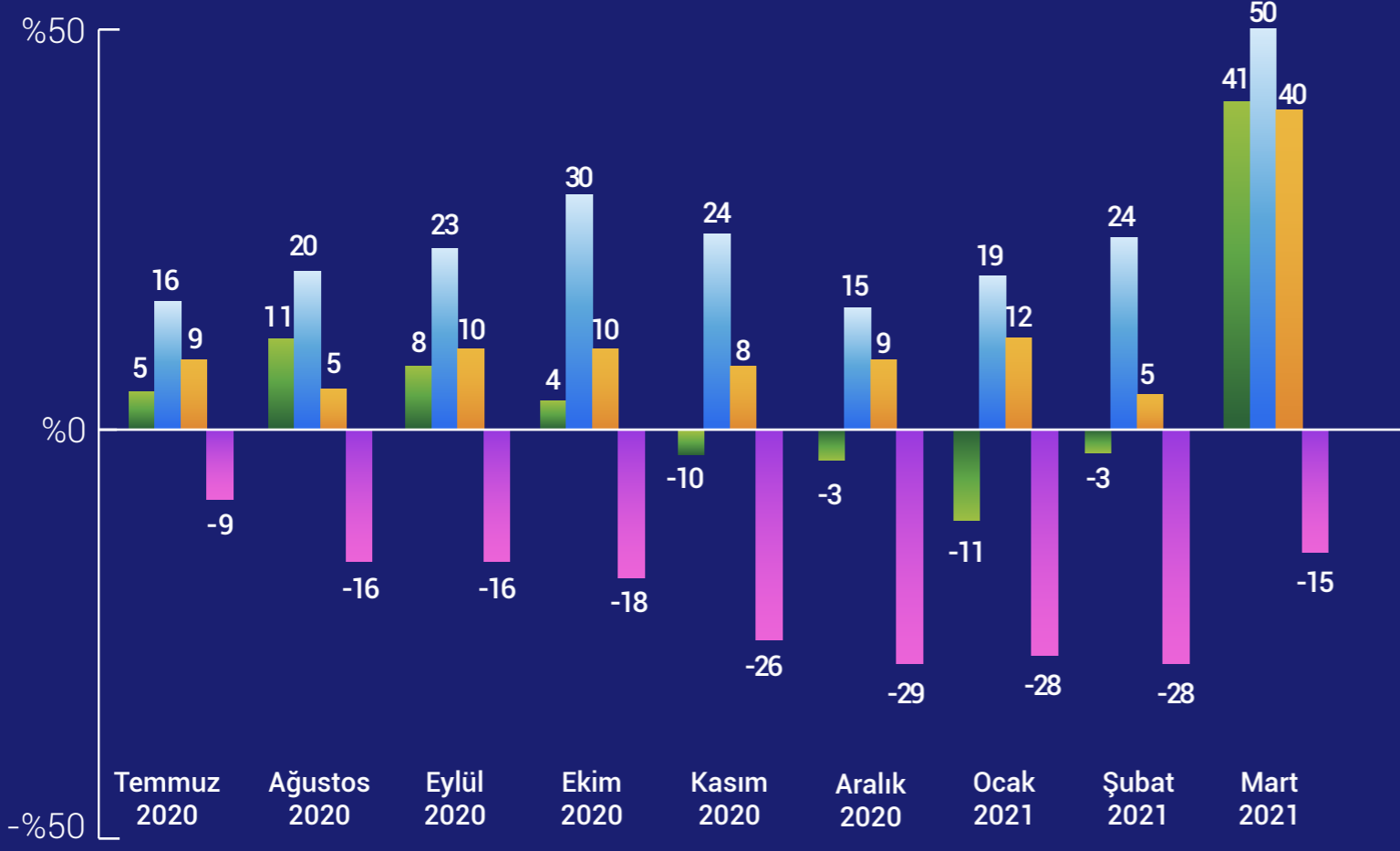


Türkiye'de kartlı harcamalar, Avrupa ülkelerine ve ABD'ye kıyasla iyi bir performans gösterdi.

## Yıllık Değişim



## Toplam Kartlı Harcama Tutarlarındaki Değişimler

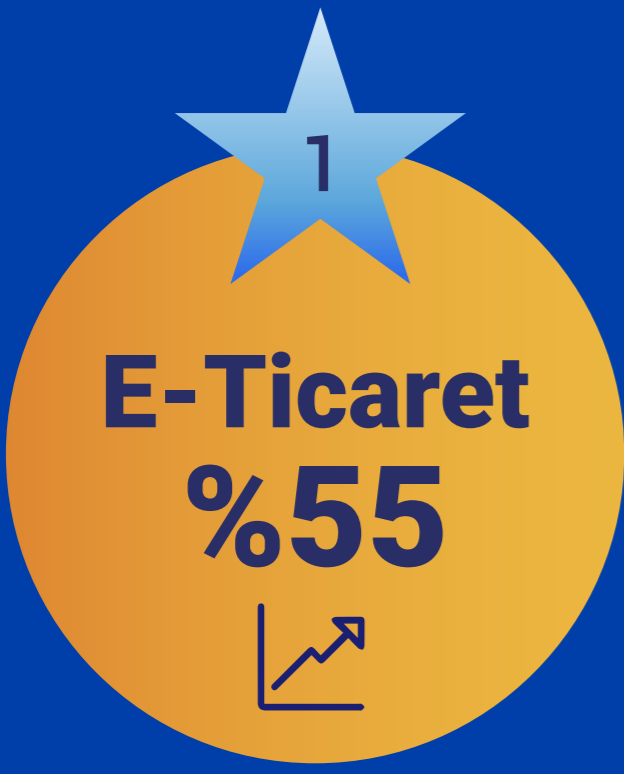


2020'nin %41 üzerinde gerçekleşti

(Ocak-Nisan 2020/Ocak-Nisan 2021 dönemindeki harcamalar kıyaslandığında)

Kaynak: TCMB EVDS: Banka Kartı ve Kredi Kartı Harcama Tutarı raporları, VisaNet, Visa Inc. Q2-2021 Finansal Sonuçlar

## Büyümenin yapı taşları: Pandemide kartlı ödemeler dünyasının 3 yıldızı



(Nisan 2019-Mart 2020 ve Nisan 2020-Mart 2021 dönemindeki harcamalar kıyaslandığında)

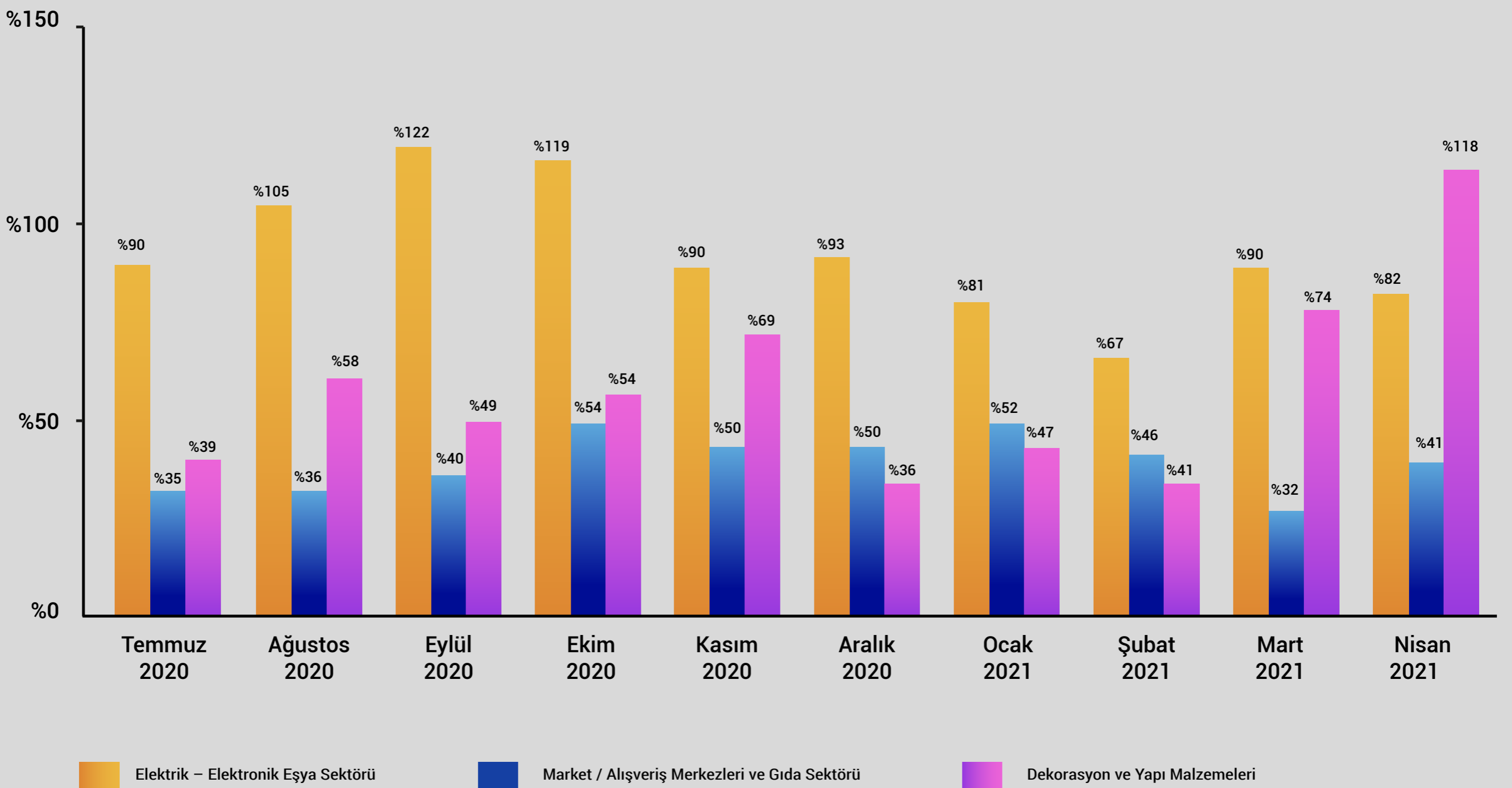
Kaynak: BKM



Yüz yüze yapılan her 2 ödemeden biri temassız (Şubat 2021)

## Pandeminin 2. dalgasında en çok yükseliş gösteren sektörler elektrik/elektronik, market/alışveriş merkezi/gıda ve dekorasyon/yapı malzemeleri oldu.

## Yıllık Değişim



Kaynak: TCMB EVDS: Banka Kartı ve Kredi Kartı Harcama Tutarı raporları, VisaNet