

# TOBB ve Visa Kartlı Harcamalar Analizi

## Büyümenin yapı taşları değişmedi

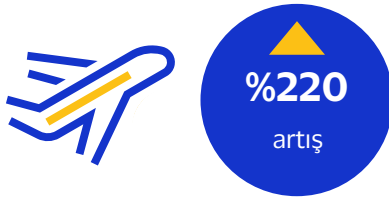
Pandemide kartlı ödemeler dünyasının 4 yıldızı



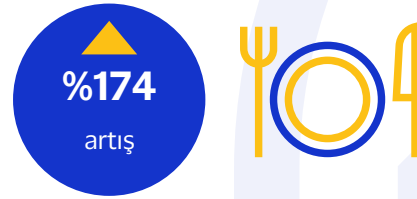
Bir önceki Harcamalar Analizi ile kıyaslandığında e-ticaretin büyüme hızı %72'den %90'a çıktı

2021 ve 2022 yıllarının ilk çeyreği kartlı harcamalar açısından kıyaslanmıştır.  
Kaynak: BKM

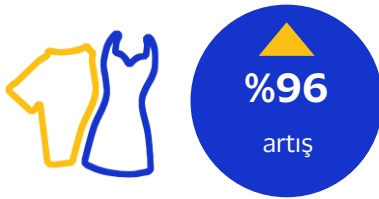
## Harcamalar bir önceki yılın aynı dönemine göre artış gösterdi



Seyahat




Yeme-içme



Giyim-Aksesuar



Dekorasyon-Yapı



Elektrik-Elektronik



Market/AVM ve Gıda

2021 Mart ayı ile 2022 Mart ayı karşılaştırılmıştır.  
Kaynak: TCMBEVDS Banka Kartı ve Kredi Kartı Harcama Tutarı raporları